

4 Personer lagförda för brott

Persons convicted of offences

Sammanfattning

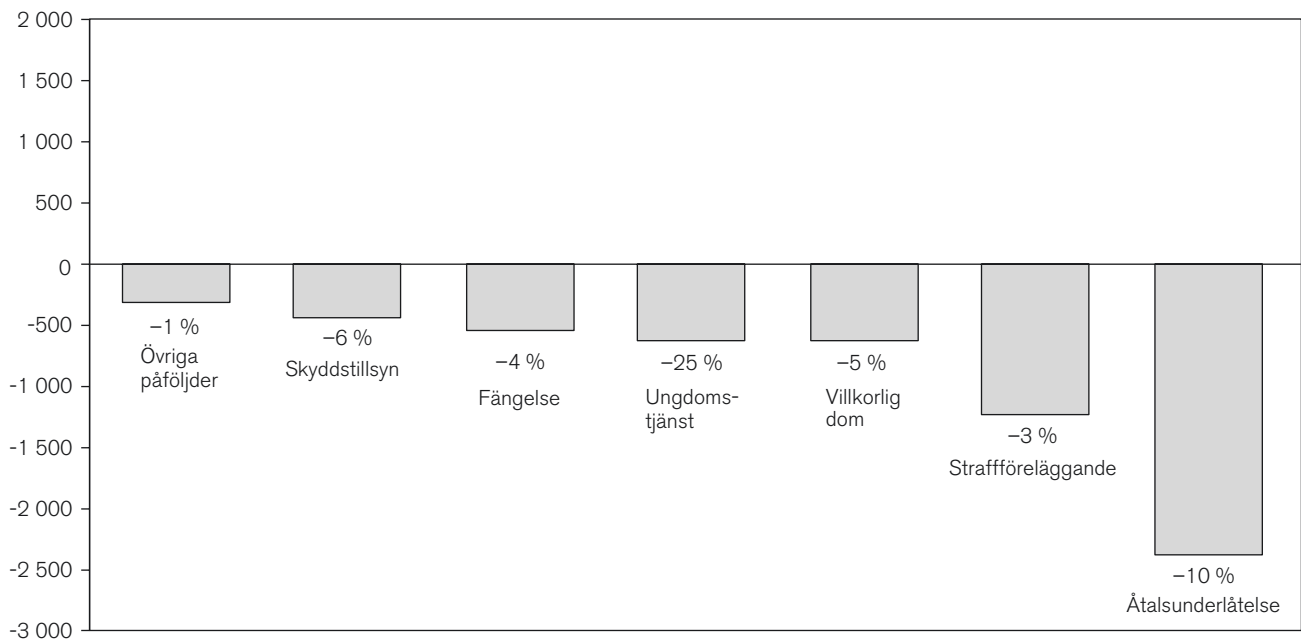
- År 2012 fattades 130 000 lagföringsbeslut, vilket är en minskning med 6 200 beslut eller 5 procent jämfört med 2011. Domsluten minskade med 3 procent till 71 100 domslut jämfört med 2011, åtalsunderlåtelseerna minskade med 10 procent till 21 800 beslut och strafföreläggandena minskade med 3 procent till 37 300 beslut jämfört med året före.
- Av samtliga lagföringsbeslut avsåg 83 procent (108 000 beslut) män och 17 procent (21 700 beslut) kvinnor. Fördelningen har varit likartad de senaste tio åren.
- Antalet lagföringsbeslut har minskat i de flesta åldersgrupper. Minskningarna kvarstår även när man relaterar antalet lagföringsbeslut till medelfolkmängden. Den största minskningen har skett i åldersgruppen 15–17 år, en minskning med 1 890 färre lagföringsbeslut eller 16 procent jämfört med året före. Det är framför allt påföljderna åtalsunderlåtelse och ungdomstjänst som har minskat för denna åldersgrupp.
- Samtliga typer av påföljder utdömda i domstol har minskat jämfört med 2011. Antalet domslut med huvudpåföljden fängelse minskade med 4 procent till 12 100 domslut år 2012, vilket är samma nivå som under mitten av 1970-talet.
- Den genomsnittliga strafftiden vid utdömda fängelsepåföljder 2012 var cirka 8,5 månader. Det är en liten minskning jämfört med 2011 då den utdömda strafftiden var 8,9 månader, men en ökning sedan 2003 då den utdömda strafftiden var exakt 8 månader.
- Antalet lagföringsbeslut gällande narkotikabrott ökar stadigt. År 2012 fattades 22 700 lagföringsbeslut gällande narkotikabrott, framför allt ringa narkotikabrott.
- Färre fängelsedomar gällande grovt narkotikabrott har lett till en förskjutning av straffmassan (totalt utdömd fängelsestid) för olika typer av brott över tid. År 2012 stod fängelsedomar gällande narkotikabrott för 14 procent av straffmassan, och tio år tidigare var straffmassan gällande narkotikabrott 24 procent.

Definitioner

Statistiken över lagförda personer redovisar antalet lagföringsbeslut som fattats under året.

Med lagföringsbeslut avses fällande dom i tingsrätt eller beslut av åklagare, såsom strafföreläggande eller åtalsunderlåtelse, under ett kalenderår.

En och samma person kan lagföras på olika sätt och vid flera tillfällen under ett år. Ett lagföringsbeslut kan vidare innehålla beslut om flera brott och flera påföljder. I dessa fall redovisas huvudbrottet och huvudpåföljden. Utöver antalet beslut redovisas även antalet lagförda brott i en lagföring. För en mer detaljerad beskrivning av begreppen se *Statistikens innehåll*.



Figur 4.1. Förändringar i antalet lagföringsbeslut mellan åren 2011 och 2012.

Inledning

Lagföringsstatistikens främsta ändamål är att belysa strukturen, omfattningen och utvecklingen av beslut om lagföringar för brott inom rättsväsendet, det vill säga domslut, strafförelägganden och åtalsunderlåtelse. Statistikens syfte är också att beskriva påföljdernas inriktning, omfattning och utveckling. Dessutom ger statistiken en bild av individerna som är föremål för lagföringsbeslutet, deras kön, ålder och tidigare belastning.

Till skillnad från brottsstatistiken beskriver lagföringsstatistiken de personer som befunnits *skyldiga* till brott under ett kalenderår. Enbart en del av alla händelser som anmäls till polisen som brott leder till åtal och slutligen till en fällande dom eller till annan typ av lagföringsbeslut. Antalet lagföringsbeslut är följaktligen färre än antalet anmälningar av brott. Lagföringsbeslut kan delas in i olika typer, dels fällande domar i domstolen (så kallade domslut), dels åklagarbeslut (strafföreläggande eller åtalsunderlåtelse). Även ordningsbot, som utfärdas av polis eller tull, är en sorts lagföringsbeslut. Ordningsbot redovisas dock separat och ingår inte i den övriga statistiken över lagföringsbeslut. Lagföringsstatistiken redovisar endast beslut fattade mot fysiska personer. Därmed redovisas inte företagsbot riktad mot juridisk person i statistiken.

När du tolkar statistiken *tänk på att:*

- ett lagföringsbeslut kan omfatta flera brott. Redovisningen av brott i *lagföringsbeslut* bygger på huvudbrottet i beslutet, det vill säga brottet med den strängaste påföljden i straffskalan. Det medför att

lindrigare brott kan underskattas i förhållande till grövre brott i statistiken över lagföringsbeslut

- ny lagstiftning kan innebära förändringar av bestämmelsen för ett brott. Ändringar i lagstiftningen medför att man inte kan jämföra antalet lagföringsbeslut för ett visst brott med tidigare år utan att beakta eventuella förändringar i lagstiftningen
- utvecklingen av antalet lagföringsbeslut följer ofta utvecklingen av antalet uppklarade brott och att antalet lagföringsbeslut rörande vissa brott, som trafikbrott och narkotikabrott, till stor del återspeglar polisens och åklagarnas insatser på området
- en och samma person inräknas i statistiken för varje enskilt lagföringsbeslut, till skillnad från statistiken över misstänkta personer där en person endast inräknas en gång per brottstyp
- i lagföringsstatistiken räknas åldern vid lagföringsbeslutet, till skillnad från statistiken över misstänkta personer där den misstänkta personens ålder räknas utifrån när personen begick brottet
- statistiken över *lagförda brott* avser de brott för vilka en enskild person befunnits skyldig, vilket närmast motsvaras av brottsdeltaganden i statistiken över misstänkta personer
- om flera personer har befunnits skyldiga till samma gärning kommer brottet att redovisas en gång för varje person som lagförts för handlingen
- en gärning kan således resultera i flera brott i lagföringsstatistiken samtidigt som den enbart redovisats som ett brott i anmälningsstatistiken. Det är därför olämpligt att göra direkta jämförelser mellan antalet brott i anmälningsstatistiken och antalet lagförda brott i lagföringsstatistiken.

Lagföringsbeslut 2012	Förändring jämfört med 2011		Lagföringsbeslut 2012	Förändring jämfört med 2003	
	Antal	Procent		Antal	Procent
Samtliga lagföringsbeslut	-6 200	-5 %	Samtliga lagföringsbeslut	+16 400	+14 %
Domslut	-2 570	-3 %	Domslut	+13 500	+23 %
Strafförelägganden	-1 250	-3 %	Strafförelägganden	-1 010	-3 %
Åtalsunderlåtelse	-2 380	-10 %	Åtalsunderlåtelse	+3 920	+22 %

Tabell 1.1 Utveckling av lagföringsbeslut

Utvecklingen av antalet lagföringsbeslut

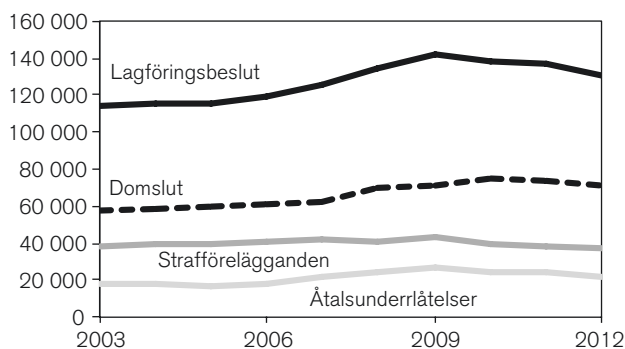
År 2012 fattades 130 000¹ lagföringsbeslut i Sverige. Mer än hälften av lagföringsbesluten (71 100 beslut) avsåg domslut i tingsrätten, medan resterande 59 000 beslut fattades genom ett så kallat åklagarbeslut (strafföreläggande eller åtalsunderlåtelse).

Under den senaste tioårsperioden har antalet lagföringsbeslut ökat med 16 400 beslut eller 14 procent. Det är först och främst antalet domslut och åtalsunderlåtelse som har ökat med 13 500 respektive 3 920 beslut eller 23 respektive 22 procent. Antalet strafförelägganden har i stället minskat under denna tioårsperiod med 1 010 beslut eller 3 procent.

Sedan 2011 uppvisar dock samtliga lagföringstyper minskningar. Åtalsunderlåtelse minskade med 2 380 beslut eller 10 procent mellan åren 2011 och 2012 och ligger därmed på ungefär samma nivå som fem år tidigare (2007). Nästan två tredjedelar av minskningen avsåg åtalsunderlåtelse som meddelats för att den misstänkte även hade begått andra brott och det utöver påföljden för dessa brott inte krävdes ytterligare påföljd för det aktuella brottet. Framför allt rörde det sig om en minskning av åtalsunderlåtelse för olika typer av trafikbrott. Även åtalsunderlåtelse som riktar sig mot unga lagöverträdare minskade kraftigt i antal under 2012. Åtalsunderlåtelse kan enligt 17 § lagen med särskilda bestämmelser om unga lagöverträdare (LUL) meddelas om den unge på annat sätt kan få vård eller hjälp. Minskningen av denna typ av åtalsunderlåtelse var störst för brotten snatteri och urkundsförfalskning.

För domslut och strafförelägganden har minskningen varit 3 procent vardera sedan föregående år, vilket motsvarar en minskning med 2 570 respektive 1 250 beslut. Domstolsbesluten minskade mest jämfört med året före för brott mot trafikförordningen (minskning med 1 040 domslut eller 12 %) samt för misshandels-

brott² (inklusive grov och synnerligen grov misshandel), en minskning med 977 domslut eller 11 procent. När det gäller strafförelägganden var det framför allt rattfylleribrott (inklusive grovt rattfylleri) som minskade med 983 beslut eller 17 procent. Även för brotten snatteri och olovlig körning minskade antalet strafförelägganden kraftigt med 534 respektive 529 beslut eller 10 procent i vardera fallet.



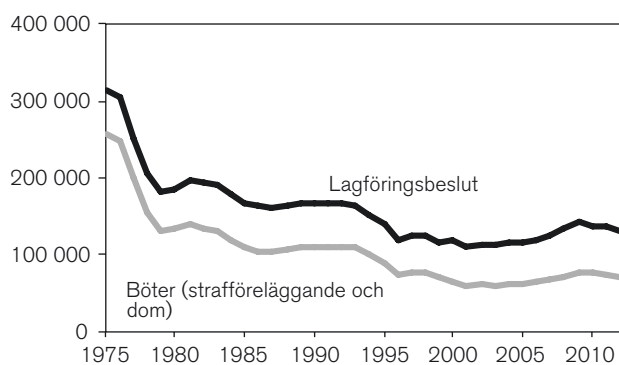
Figur 4.2. Antal lagföringsbeslut fördelat på lagföringstyp 2003–2012.

I ett längre perspektiv, sedan 1975 närmare bestämt, har antalet lagföringsbeslut mer än halverats. En större del av minskningen inträffade redan i slutet av 1970-talet när fylleri avkriminaliserades. Under den efterföljande perioden, fram till mitten av 1990-talet, kom utvecklingen för både domstols- och åklagarbeslut att karaktäriseras av en svagare, men kontinuerlig, minskning av antalet lagföringsbeslut. I första hand minskade antalet strafförelägganden. Det förklaras delvis av att det för allt fler brott, särskilt brott mot trafikförordningar och smugglingsbrott, infördes en möjlighet att förelägga ordningsbot. En del av minskningen, i synnerhet nedgången åren 1994–1996, kan sannolikt förklaras av en motsvarande minskning av antalet upklarade brott dessa år.

¹ Talen över antalet lagföringar redovisas avrundade efter principen om tre informationsgivande siffror. Detta kan exemplifieras med följande fall: 130 134 lagföringar blir 130 000, 1 564 lagföringar blir 1 560 och 373 lagföringar blir 373.

² I den löpande texten anges enbart normalgraden av brottet eftersom ringa misshandel anges i samma paragraf som normalgraden. Brotts avseende ringa misshandel är därmed inkluderad i beräkningen.

I mitten av 1990-talet stabiliserades lagföringarna på en relativt konstant nivå, för att mellan åren 2005 fram till 2009 öka i antal. Sedan 2009 minskar åter antalet lagföringsbeslut. Till exempel ligger nu strafföreläggandena på den lägsta nivån (37 300 beslut under 2012) som uppmäts under hela perioden 1975–2012. Det motsvarar en minskning med 162 000 beslut eller 81 procent sedan 1975. En mer grundlig genomgång av brottsutvecklingen fram till och med 2011 vad gäller olika typer av lagföringar finns i rapporten *Brottsutvecklingen i Sverige 2008–2011*³.



År 2012 och förändring jämfört med föregående år:

Samtliga lagföringsbeslut	130 000
	–6 200 (–5 %)

År 2012 och förändring jämfört med år 2003:

Samtliga lagföringsbeslut	130 000
	+16 400 (+14 %)

Figur 4.3. Antal lagföringsbeslut 1975–2012.

Brottsstrukturen

Om man ser till huvudbrotten i lagföringsbesluten framgår att den största antalsmässiga minskningen under 2012 jämfört med 2011 avsåg lagföringar om brott mot *trafikbrottslagen* och *trafikförordningen* samt lagföringar som rörde *misshandelsbrott* respektive *snatteri*.

Den främsta orsaken till nedgången av antalet lagföringsbeslut gällande *trafikbrottslagen* berodde på en kraftig minskning av antalet lagföringar för *rattfylleri* (inklusive *grovt rattfylleri*). Framför allt minskade antalet strafförelägganden (1 290 beslut eller 11 %) som avsåg trafikbrott, jämfört med 2011. Lagföringsbeslut gällande brott mot *trafikförordningen* minskade med totalt 795 beslut eller 5 procent jämfört med året före. Antalet lagföringsbeslut gällande *misshandel*⁴ (inklusive *grov* och *synnerligen grov misshandel*) har minskat

³ Brå-rapport 2012:13.

⁴ I den löpande texten anges enbart normalgraden av brottet eftersom ringa misshandel anges i samma paragraf som normalgraden. Brottsavseende ringa misshandel är därmed inkluderade i beräkningen.

kraftigt sedan 2011. I första hand är det antalet domslut som har minskat med 977 beslut eller 11 procent. Lagföringsbesluten gällande *snatteri* minskade med totalt 723 beslut eller 5 procent jämfört med 2011.

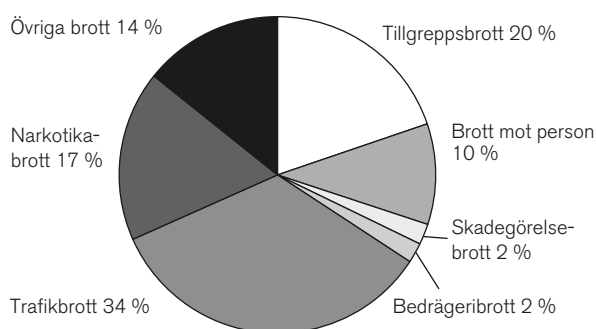
Den största antalsmässiga ökningen jämfört med 2011 skedde för brott mot *narkotikastrafflagen* och *smugglingslagen*. För narkotikabrotten var det framför allt lagföringsbeslut gällande *ringa narkotikabrott* som ökade med 1 400 beslut eller 8 procent jämfört med 2011. Ökningen var störst för domsluten (917 beslut eller 14 %). Bland smugglingsbrotten låg *ringa narkotikasmuggling* bakom den största delen av ökningen med 499 beslut (en ökning med 100 %). Främst ökade här antalet strafförelägganden (446 beslut eller 92 %).

Om man jämför brottsstrukturen (huvudbrott) för lagföringar 2003 och 2012 framgår att andelen narkotikabrott har ökat kraftigt samtidigt som andelen tillgreppsbrott och trafikbrott har minskat (se figur 4.4 och 4.5).

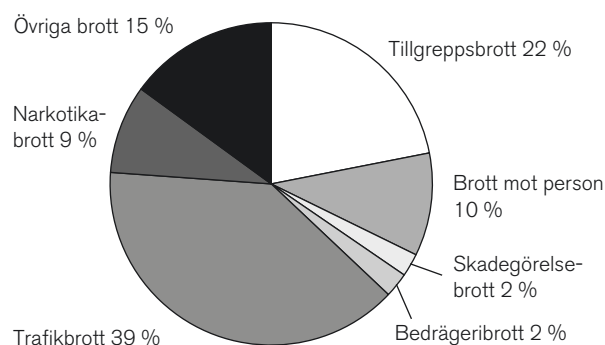
Brott mot person (3–7 kap. BrB) omfattade 10 procent av samtliga huvudbrott 2012, vilket är samma andel som 2003. Denna kategori domineras av misshandelsbrott (inklusive grov och synnerligen grov misshandel), som omfattade 62 procent av alla lagföringsbeslut i kategorin *brott mot person* under året.

Tillgreppsbrott (8 kap. BrB), som är en vanlig brottskategori, utgjorde 20 procent av lagföringsbesluten 2012. År 2003 stod tillgreppsbrotten för 22 procent av samtliga huvudbrott. Andelen lagföringsbeslut gällande tillgreppsbrott har varierat mellan 23 och 20 procent under den senaste tioårsperioden. Snatteri stod för 58 procent av samtliga tillgreppsbrott sett till huvudbrottet 2012, vilket kan jämföras med 54 procent 2003.

Sett till huvudbrotten är *trafikbrott* (TBL 1951:649, samt övriga specialstraffrättsliga trafikbrott) den enskilt vanligaste brottskategorin i samband med lagföringar. År 2012 avsåg 34 procent av samtliga lagföringsbeslut brott mot olika vägtrafikförfattningar, vilket kan jämföras med 39 procent 2003. Bland dessa är brott mot trafikbrottslagen den största kategorin (60 %). Brott mot trafikbrottslagen domineras av olovlig körning, rattfylleri och grovt rattfylleri. Trafikbrottens andel av lagföringarna har totalt sett minskat jämfört med 2003. Minskningen under den senaste tioårsperioden rör främst brott mot övriga trafikförfattningar, och fördelningen inom kategorin har således förändrats så att andelen brott mot trafikbrottslagen har ökat något över tid, medan andelen brott mot övriga vägtrafikförfattningar har minskat. Den minskade andelen övriga vägtrafikbrott är delvis en följd av att flera sådana brott än tidigare lagförs genom föreläggande om ordningsbot.



Figur 4.4. Andel (procent) lagföringsbeslut för brott efter huvudbrott 2012 (totalt 130 000 personer).



Figur 4.5. Andel (procent) lagföringsbeslut för brott efter huvudbrott 2003 (totalt 114 000 personer).

Narkotikabrott (NSL 1968:64) omfattade 17 procent av alla huvudbrott 2012. Ringa narkotikabrott var vanligast och utgjorde 88 procent av alla narkotikabrott. År 2003 utgjorde de ringa narkotikabrotten 70 procent av samtliga narkotikabrott. Narkotikabrott är liksom trafikbrott ett typiskt spaningsbrott, som i stor utsträckning påverkas av polisens resurser och prioriteringar. Narkotikabrotten andel har ökat kraf-

tigt jämfört med 2003 då de utgjorde 9 procent av lagföringsbesluten.

Antalet lagföringsbeslut gällande brott mot *narkotikastrafflagen* (huvudbrott) har ökat med 124 procent under perioden 2003–2012, det motsvarar en ökning med 12 600 beslut. Ökningen har följt en tydlig trend under hela tioårsperioden. Denna förändring förkla-

Lagrum		Antal lagföringsbeslut		Förändring jämfört med 2003	
		2003	2012	Antal	Procent
NSL 1968:64	Narkotikastrafflag	10 106	22 672	12 566	124
2012:238	Trafikförordning	10 892	14 723	3 831	35
BrB 8 kap.	Tillgreppsbrott	24 933	25 728	795	3
BrB 4 kap.	Brott mot frihet och frid	2 838	3 431	593	21
BrB 3 kap.	Brott mot liv och hälsa	8 120	8 703	583	7
1988:254	Lag om förbud betr. knivar m.m.	1 508	2 084	576	38
BrB 6 kap.	Sexualbrott	731	1 217	486	66
BrB 11 kap.	Brott mot borgenärer m.m.	995	1 468	473	48
BrB 17 kap.	Brott mot allmän verksamhet	3 336	3 797	461	14
TBL 1951:649	Trafikbrottslag	26 338	26 719	381	1
BrB 16 kap.	Brott mot allmän ordning	315	540	225	71
BrB 12 kap.	Skadegörelsebrott	2 628	2 749	121	5
2000:1225	Lag om straff för smuggling	2 763	2 794	31	1
1996:67	Vapenlag/-förordning	810	838	28	3
BrB 20 kap.	Tjänstefel m.m.	23	16	- 7	- 30
BrB 15 kap.	Mened, falskt åtal m.m.	893	883	- 10	- 1
BrB 5 kap.	Ärekränkning	51	39	- 12	- 24
BrB 13 kap.	Allmänfarliga brott	227	194	- 33	- 15
SBL 1971:69	Skattebrottslag	477	435	- 42	- 9
BrB 14 kap.	Förfalskningsbrott	908	834	- 74	- 8
BrB 9 kap.	Bedrägeri och annan oredlighet	2 828	2 667	- 161	- 6
MB 1998:808	Miljöbalk	412	202	- 210	- 51
AL 2010:1622 resp. 1996:612	Alkohollag	848	505	- 343	- 40
BrB 10 kap.	Förskingring, annan trolöshet och mutbrott	1 076	685	- 391	- 36
2001:558 och 2001:650	Lag/förordning om vägtrafikregister	1 224	635	- 589	- 48
2002:574 och 2009:211 resp. 2002:925	Fordonslag/-förordning	1 994	865	- 1 129	- 57
	SAMTLIGA BROTT	113 752	130 134	16 382	14
	Övriga brott ej redovisade i tabellen ovan	6 478	4 711	- 1 767	- 27

Tabell 1. Lagföringsbeslut (huvudbrott), förändring mellan 2003 och 2012, redovisat på ett urval av brottsbalkens kapitel och de mest använda specialstraffrättsliga författningarna (kapitel 7, 18, 19, 21 och 22 i brottsbalken som motsvarar mycket få lagföringsbeslut redovisas ej).

rar även den kraftiga andelsökning vad gäller narkotikabrott i förhållande till andra brottskategorier som har skett mellan åren 2003 och 2012. Även lagföringsbesluten avseende *brott mot allmän ordning* och *sexualbrott* har ökat kraftigt under de senaste tio åren med 71 respektive 66 procent. Eftersom det för dessa brottskategorier handlar om betydligt färre brott (en ökning med totalt 711 beslut) har inte denna förändring påverkat andelsfördelningen jämfört med 2003.

Utvecklingen av antalet lagföringsbeslut avseende våldsbrott, hot m.m.

För att förstå statistiken över lagföringsbeslut (huvudbrott) för olika typer av brott bör man tänka på att för vissa små brottskategorier statistiskt sett kan antalsmässigt små variationer resultera i stora procentuella förändringar. Det är därmed helt normalt att utvecklingen i vissa fall visar på relativt kraftiga årliga variationer.

Mord eller dråp

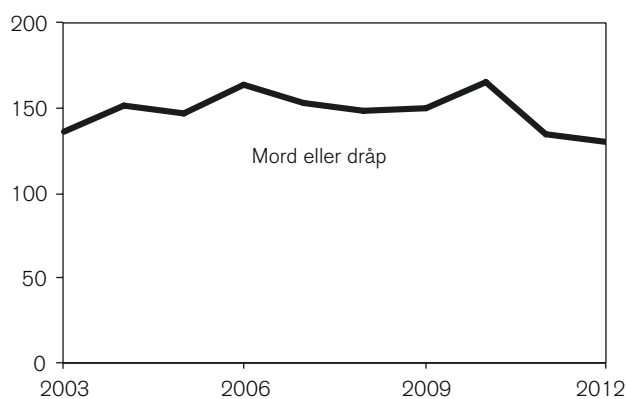
År 2012 fattades 130 domslut gällande *mord* eller *dråp* (inkluderar försök, förberedelse och stämpling till brott) som huvudbrott. Det är en lägre nivå jämfört med 2011 då 134 domslut avsåg mord eller dråp. Jämfört med 2003 har antalet lagföringsbeslut avseende mord eller dråp minskat med 6 beslut eller 4 procent. Sedan 2003 har lagföringsbesluten gällande mord eller dråp varierat mellan 130 och 165 beslut. En mer grundlig genomgång av antalet fall av dödligt våld finns i publikationen *Konstaterade fall av dödligt våld*⁵.

Misshandel

Bland lagföringsbesluten gällande våldsbrott utgör *misshandel*⁶ (inklusive *grov misshandel* och *synnerligen grov misshandel*) den största brottskategorin. Under 2012 fattades 8 250 lagföringsbeslut med misshandel som huvudbrott, vilket är en minskning med 1 140 beslut eller 12 procent jämfört med föregående år. Jämfört med 2003 har antalet lagföringsbeslut avseende misshandel ökat något. Under åren 2004–2008 ökade antalet lagföringsbeslut gällande misshandel kontinuerligt. Därefter har utvecklingen, med undantag för något år, präglats av en minskning av antalet beslut.

⁵ Publikationen finns till nedladdning på Brås hemsida: www.bra.se.

⁶ I den löpande texten anges enbart normalgraden av brottet eftersom ringa misshandel anges i samma paragraf som normalgraden. Brott avseende ringa misshandel är därmed inkluderade i beräkningen.



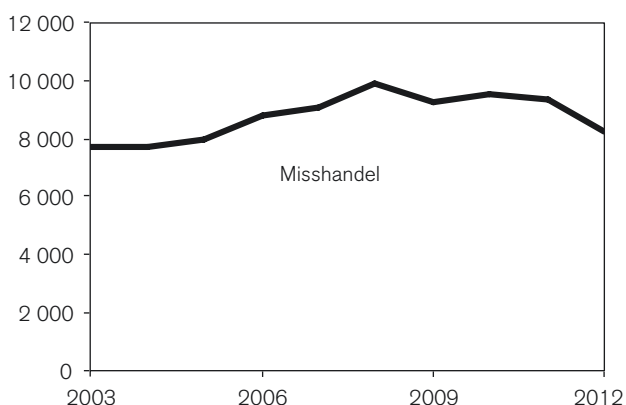
År 2012 och förändring jämfört med föregående år:

Mord eller dråp	130
	–4 (–3 %)

År 2012 och förändring jämfört med år 2003:

Mord eller dråp	130
	–6 (–4 %)

Figur 4.6. Antal lagföringsbeslut med mord eller dråp som huvudbrott 2003–2012.



År 2012 och förändring jämfört med föregående år:

Misshandel	8 250
	–1 140 (–12 %)

År 2012 och förändring jämfört med år 2003:

Misshandel	8 250
	+517 (+7 %)

Figur 4.7. Antal lagföringsbeslut med misshandel som huvudbrott 2003–2012.

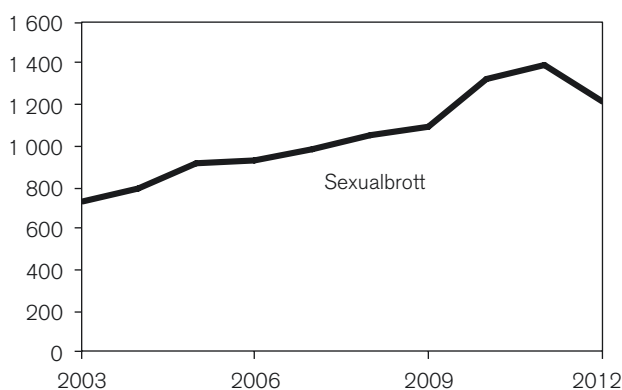
Gärningar som misshandel, olaga hot, ofredande med mera kan, när de utgjort ett led i en upprepad kränkning, rubriceras som grov kvinnofridskränkning eller grov fridskränkning. År 2012 fattades 221 respektive 128 lagföringsbeslut med grov kvinnofridskränkning eller grov fridskränkning som huvudbrott. Antalet lagföringar för grov kvinnofridskränkning och grov

fridskränkning minskade med 40 respektive 22 beslut mellan 2011 och 2012. I båda fallen innebar det en minskning med 15 procent jämfört med föregående år. Jämfört med 2003 har antalet lagföringsbeslut avseende grov fridskränkning ökat med 106 procent eller 66 beslut. Antalet beslut gällande grov kvinnofridskränkning låg i princip på samma nivå 2012 som 2003.

Våldtäkt och andra sexualbrott

År 2012 fattades 1 220 lagföringsbeslut gällande sexualbrott, vilket motsvarar en minskning med 13 procent eller 181 beslut jämfört med 2011. Framför allt minskade lagföringar gällande *Köp av sexuell tjänst med 29 procent* eller 131 beslut. Köp av sexuell tjänst är att betrakta som ett spaningsbrott och det är därför inte ovanligt att lagföringsstatistiken påverkas av variationer i polisens prioriteringar gällande insatser och spaningsuppdrag.

På tio år (2003–2012) har antalet lagföringsbeslut för olika typer av sexualbrott ökat med 66 procent, vilket motsvarar en antalsökning med 486 beslut. Utvecklingen av lagföringar gällande sexualbrott under den senaste tioårsperioden ska ses mot bakgrund av den nya sexualbrottslagstiftning som trädde i kraft 2005.



År 2012 och förändring jämfört med föregående år:

Sexualbrott	1 220
	–181 (–13 %)

År 2012 och förändring jämfört med år 2003:

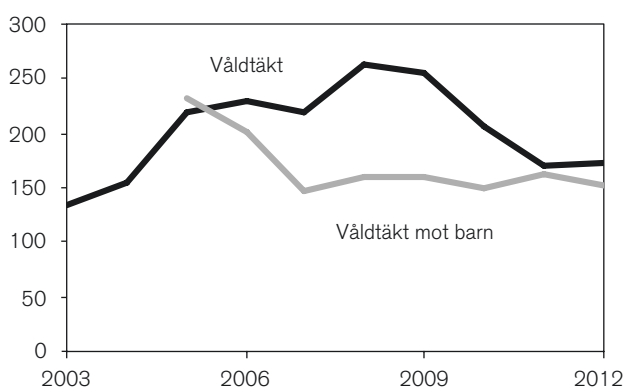
Sexualbrott	1 220
	+486 (+66 %)

Figur 4.8. Antal lagföringsbeslut med sexualbrott som huvudbrott 2003–2012.

Av de 1 220 lagföringsbesluten gällande sexualbrott 2012 avsåg 171 *våldtäkt* (inklusive *grov våldtäkt*) som huvudbrott. Det är i princip samma nivå som föregående år. Under 2003–2012 har antalet lagföringsbeslut gällande våldtäkt som huvudbrott ökat med 30 procent.

År 2012 fattades 149 lagföringsbeslut för *våldtäkt mot barn* (inklusive *grov våldtäkt mot barn*). Det är en minskning med 11 beslut eller 7 procent jämfört med föregående år.

Ökningen av antalet lagföringsbeslut gällande våldtäkt under perioden (2005–2008) kan delvis förklaras av den nya sexualbrottslagstiftningen som trädde i kraft den 1 april 2005. Lagändringen innebar bland annat en utvidgning av bestämmelsen för våldtäkt och därigenom har en del gärningar som tidigare rubricerades som sexuellt utnyttjande kommit att bedömas som våldtäkt. Med den nya lagstiftningen tillkom även en särskild bestämmelse för våldtäkt mot barn (4 §), dessa gärningar ingick tidigare i begreppet våldtäkt. Sammantaget försvårar dessa förändringar jämförelser över tid av antalet lagföringar när det gäller våldtäkter.



År 2012 och förändring jämfört med föregående år:

Våldtäkt	171
	+3 (+2 %)
Våldtäkt mot barn	149
	–11 (–7 %)

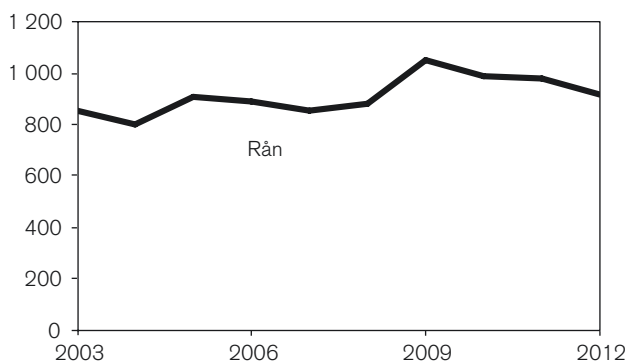
År 2012 och förändring jämfört med år 2003:

Våldtäkt	171
	+39 (+30 %)

Figur 4.9. Antal lagföringsbeslut med våldtäkt respektive våldtäkt mot barn som huvudbrott 2003–2012 respektive 2005–2012.

Rån

År 2012 fattades 917 lagföringsbeslut gällande *rån* (inklusive *grovt rån*), vilket är en minskning med 6 procent eller 59 beslut jämfört med 2011. Jämfört med 2003 har lagföringarna avseende rån ökat något (7 % eller 60 beslut). Utvecklingen av lagföringsbeslut för rån har dock varierat under tioårsperioden, och 2012 års notering ligger ännu under toppnoteringen från 2009 (1 049 beslut).



År 2012 och förändring jämfört med föregående år:

Rån 917
-59 (-6 %)

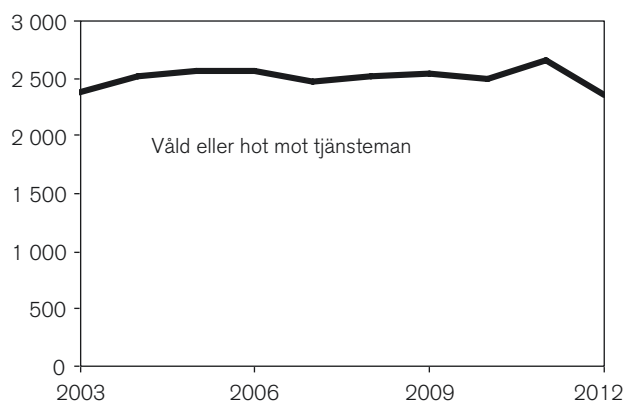
År 2012 och förändring jämfört med år 2003:

Rån 917
+60 (+7 %)

Figur 4.10. Antal lagföringsbeslut med rån som huvudbrott 2003–2012.

Våld eller hot mot tjänsteman

År 2012 uppgick antalet lagföringsbeslut för *våld eller hot mot tjänsteman* till 2 360 beslut. Jämfört med 2011 motsvarar det en minskning med 309 beslut eller 12 procent. Efter en tillfällig ökning av antalet lagföringsbeslut 2011 låg besluten 2012 åter på samma nivå som 2003. Under perioden 2003–2010 var den genomsnittliga nivån 2 510 lagföringar per år.



År 2012 och förändring jämfört med föregående år:

Våld eller hot mot tjänsteman 2 360
-309 (-12 %)

År 2012 och förändring jämfört med år 2003:

Våld eller hot mot tjänsteman 2 360
-30 (-1 %)

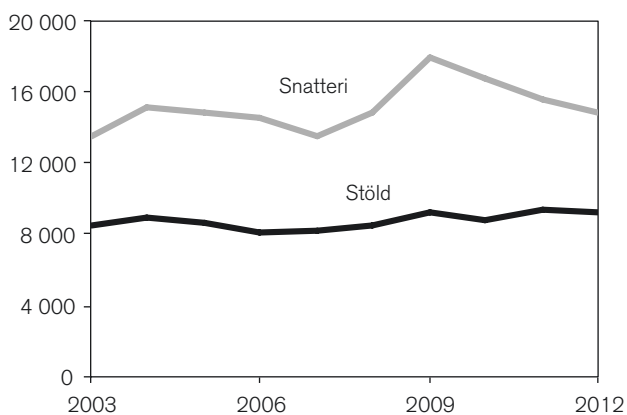
Figur 4.11. Antal lagföringsbeslut med våld eller hot mot tjänsteman som huvudbrott 2003–2012.

Utvecklingen av antalet lagföringsbeslut avseende stöld och andra tillgreppsbrott

Under 2012 fattades 25 700 lagföringsbeslut gällande *stöld och andra tillgreppsbrott*, vilket är en minskning med 1 060 beslut eller 4 procent jämfört med 2011. År 2003 fattades 24 900 lagföringsbeslut gällande *stöld och andra tillgreppsbrott*. Den kraftigaste ökningen av antalet lagföringsbeslut skedde mellan 2007 och 2009, därefter har antalet lagföringsbeslut minskat fram till 2012 års nivå.

Stöld och snatteri

Utvecklingen skiljer sig åt mellan olika typer av tillgreppsbrott. År 2012 fattades 9 190 lagföringsbeslut för *stöld* (inklusive *grovt stöld*) och 14 800 lagföringsbeslut för *snatteri*. Jämfört med 2011 har lagföringsbesluten för stöld minskat med 2 procent. Lagföringsbesluten för snatteri minskade med 5 procent. Mest minskade antalet lagföringsbeslut i den åldersgrupp där gärningspersonen var 15–17 år. Jämfört med 2003 har lagföringsbesluten både vad gäller snatteri och stöld ökat med 1 317 respektive 620 beslut eller 10 respektive 7 procent. Trenden gällande lagföringsbeslut för stöld har varit jämn under hela tioårsperioden, för snatteri har dock variationen varit stor.



År 2012 och förändring jämfört med föregående år:

Stöld	9 190	-185 (-2 %)
Snatteri	14 800	-723 (-5 %)

År 2012 och förändring jämfört med år 2003:

Stöld	9 190	+620 (+7 %)
Snatteri	14 800	+1 320 (+10 %)

Figur 4.12. Antal lagföringsbeslut med stöld eller snatteri som huvudbrott 2003–2012.

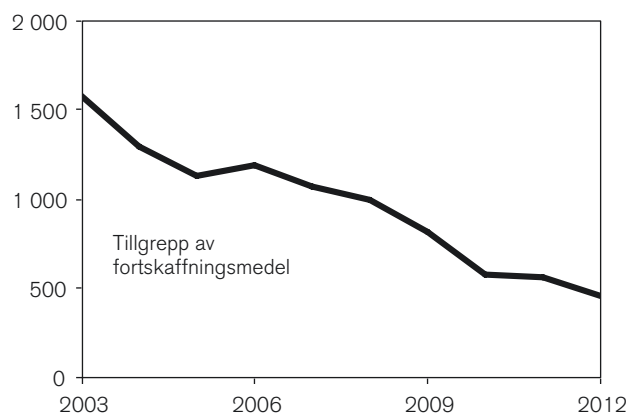
Tillgrepp av fortskaffningsmedel

En kontinuerlig nedgång över tid kan konstateras i antalet lagföringsbeslut gällande *tillgrepp av fortskaffningsmedel*. Antalet lagföringar med tillgrepp av fortskaffningsmedel som huvudbrott uppgick till 451 beslut under 2012. Jämfört med föregående år har antalet lagföringsbeslut för tillgrepp av fortskaffningsmedel minskat med 107 beslut eller 19 procent, vilket faller inom mönstret för de senaste tio årens utveckling. Jämfört med 2003 har antalet lagföringsbeslut minskat med 1 127 beslut eller 71 procent.

Utvecklingen av lagföringsbeslut avseende övriga brott

Bedrägeribrott

År 2012 fattades 2 670 lagföringsbeslut gällande *bedrägeribrott* av olika slag (9 kap. BrB), vilket är 317 beslut färre än föregående år. Det motsvarar en minskning med 11 procent sedan 2011. Under perioden 2003–2010 var trenden svagt ökande. Sedan 2010 har antalet lagföringsbeslut i stället minskat under två år i följd. Totalt sett har antalet lagföringsbeslut för olika former av bedrägeribrott som huvudbrott minskat med 161 beslut eller 6 procent sedan 2003.



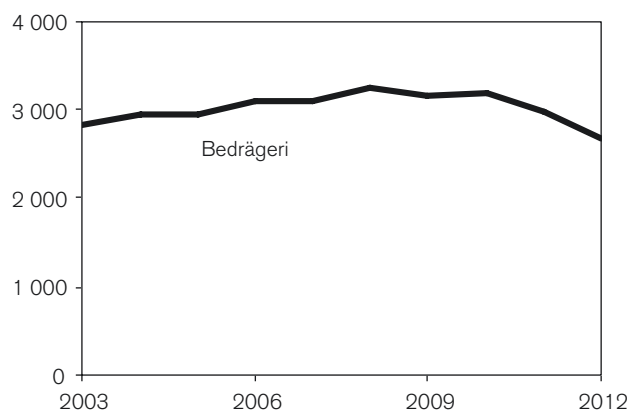
År 2012 och förändring jämfört med föregående år:

Tillgrepp av fortskaffningsmedel	451	-107 (-19 %)
----------------------------------	-----	--------------

År 2012 och förändring jämfört med år 2003:

Tillgrepp av fortskaffningsmedel	451	-1 130 (-71 %)
----------------------------------	-----	----------------

Figur 4.13. Antal lagföringsbeslut med tillgrepp av fortskaffningsmedel som huvudbrott 2003–2012.



År 2012 och förändring jämfört med föregående år:

Bedrägeribrott	2 670	-317 (-11 %)
----------------	-------	--------------

År 2012 och förändring jämfört med år 2003:

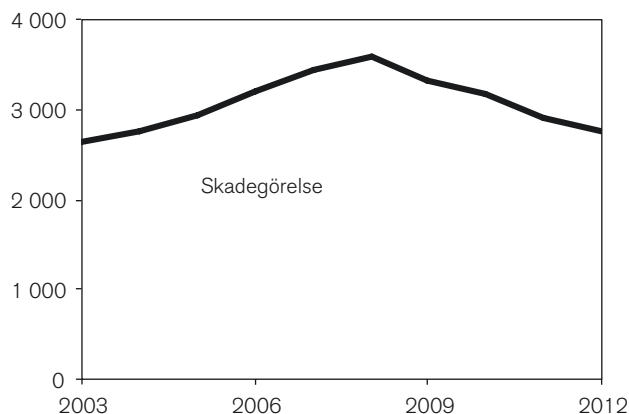
Bedrägeribrott	2 670	-161 (-6 %)
----------------	-------	-------------

Figur 4.14. Antal lagföringsbeslut med bedrägeri som huvudbrott 2003–2012.

Skadegörelsebrott

År 2012 uppgick antalet lagföringsbeslut med *skadegörelse* som huvudbrott till 2 750 beslut, vilket är en minskning med 170 beslut eller 6 procent jämfört med föregående år. Antalet lagföringsbeslut där skadegörelse är huvudbrott har under tioårsperi-

den 2003–2012 ökat med 121 beslut eller 5 procent. Mellan åren 2003 och 2008 var trenden tydligt uppåtgående, de senaste fyra åren har emellertid antalet lagföringsbeslut minskat.



År 2012 och förändring jämfört med föregående år:

Skadegörelse 2 750
-170 (-6 %)

År 2012 och förändring jämfört med år 2003:

Skadegörelse 2 750
+121 (+5 %)

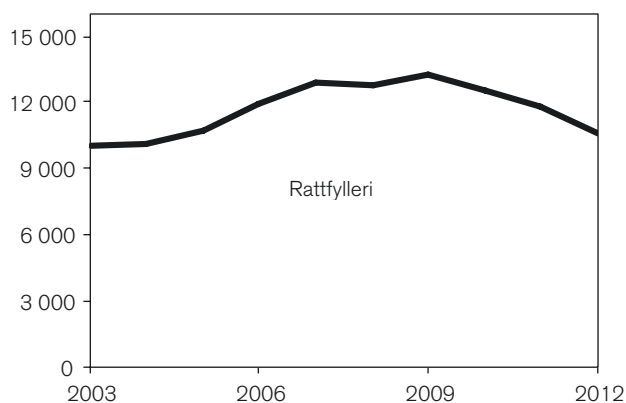
Figur 4.15. Antal lagföringsbeslut med skadegörelse som huvudbrott 2003–2012.

Rattfylleri

År 2012 uppgick antalet lagföringsbeslut med *rattfylleri* eller *grovt rattfylleri* (exklusive rattfylleri under påverkan av narkotika) som huvudbrott till 10 600 beslut. Det motsvarar en minskning med 1 260 beslut eller 11 procent jämfört med föregående år. Om man ser till hela den senaste tioårsperioden har antalet lagföringar ökat med 564 beslut eller 6 procent jämfört med 2003. Antalet lagföringsbeslut gällande rattfylleri eller grovt rattfylleri följde en uppåtgående trend under åren 2003–2009. Antalet lagföringsbeslut gällande rattfylleri har däremot minskat under tre år i följd, sedan 2009. Utvecklingen av antalet lagföringsbeslut rörande trafikbrott, till exempel rattfylleri, återspeglar till stor del polisens insatser på trafikområdet.

Narkotikabrott

År 2012 fattades 22 700 lagföringsbeslut för *brott mot narkotikastrafflagen* som huvudbrott. Det är en ökning med 6 procent eller 1 190 beslut jämfört med föregående år. Hela denna ökning kan förklaras av att antalet beslut gällande ringa narkotikabrott ökade med 1 400 beslut eller 8 procent mellan 2011 och 2012. Sedan 2003 har antalet lagföringsbeslut för brott mot narkotikastrafflagen mer än fördubb-



År 2012 och förändring jämfört med föregående år:

Rattfylleri 10 600
-1 260 (-11 %)

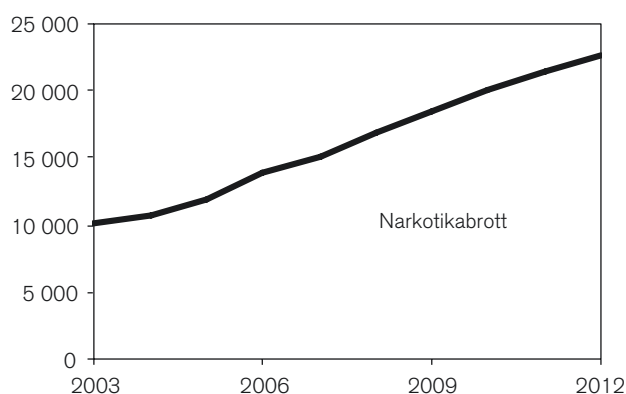
År 2012 och förändring jämfört med år 2003:

Rattfylleri 10 600
+564 (+6 %)

Figur 4.16. Antal lagföringsbeslut med rattfylleri (inkl. grovt rattfylleri) som huvudbrott 2003–2012.

lats, och trenden har varit tydligt uppåtgående. Det är framför allt lagföringsbeslut rörande ringa narkotikabrott som har ökat med 182 procent eller 12 900 beslut på tio år.

Antalet narkotikalagföringar kan till stor del förklaras av förändringar i myndigheters resurser och prioriteringar.



År 2012 och förändring jämfört med föregående år:

Narkotikabrott 22 700
+1 190 (+6 %)

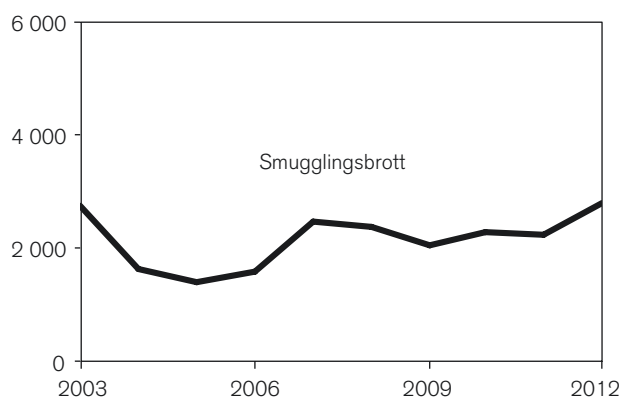
År 2012 och förändring jämfört med år 2003:

Narkotikabrott 22 700
+12 600 (+124 %)

Figur 4.17. Antal lagföringsbeslut med narkotikabrott som huvudbrott 2003–2012.

Smugglingsbrott

Under 2012 fattades 2 790 lagföringsbeslut för *brott mot lagen om straff för smuggling*, vilket är en ökning med 528 beslut eller 23 procent jämfört med föregående år. Antalet lagföringsbeslut med smuggling som huvudbrott låg 2012 på i princip samma nivå som 2003. Tullverksåklagare har möjlighet att antingen utfärda ordningsbets- eller strafförelägganden för ringa tull- och smugglingsbrott. Praxis för användandet av ordningsbot respektive strafförelägganden har dock skiftat över tid. Eftersom ordningsbetsförelägganden redovisas separat och inte ingår i begreppet lagföringsbeslut har dessa praxisändringar även påverkat lagföringsstatistiken. Åren 2003–2004 sjönk antalet lagföringsbeslut gällande smugglingsbrott kraftigt, delvis till följd av att man i större utsträckning än tidigare utfärdade ordningsbot. Den kraftiga ökningen mellan 2006 och 2007 berodde främst på en ökning av antalet lagföringar gällande *ringa smuggling* och *ringa narkotikasmuggling*. Ökningen som skedde mellan 2011 och 2012 berodde även den till stor del på att antalet lagföringsbeslut gällande *ringa narkotikasmuggling* blev fler.



År 2012 och förändring jämfört med föregående år:

Smugglingsbrott	2 790
	+528 (+23 %)

År 2012 och förändring jämfört med år 2003:

Smugglingsbrott	2 790
	+31 (+1 %)

Figur 4.18. Antal lagföringsbeslut med smugglingsbrott som huvudbrott 2003–2012.

Lagförda brott

En person kan lagföras för flera brott i samma lagföringsbeslut. I lagföringsstatistiken redovisas dock endast huvudbrottet i lagföringen, det vill säga det brott som har den strängaste straffskalan. År 2004 utökades statistiken med en redovisning av *samtliga brott* i besluten. Statistiken över lagförda brott redovisar samtliga brott i lagföringsbesluten oavsett om de utgör huvudbrott eller så kallade bibrott.

Eftersom brotten i lagföringsstatistiken har en annan avgränsning och detaljeringsgrad än brotten i brottsstatistiken bör man tänka på att antalet lagförda brott inte kan ställas i direkt relation till antalet anmälda brott. Dessutom antalsräknas brotten på olika sätt. I anmälningsstatistiken redovisas varje anmäld gärning som ett anmält brott, medan det i lagföringsstatistiken kan redovisas som flera lagförda brott beroende på om flera personer har dömts för samma brott. Statistiken över *lagförda brott* bör därmed i stället jämföras med brottsdeltaganden i statistiken över *misstänkta personer*.

År 2012 lagfördes 226 000 brott, vilket innebär att de cirka 130 000 lagföringsbesluten i snitt avsåg 1,7 brott. Antalet brott per lagföringsbeslut ligger nära nivån 2011, då sammanlagt 243 000 brott lagfördes, vilket motsvarade i genomsnitt 1,8 brott per lagföringsbeslut. Det genomsnittliga antalet lagförda brott är generellt sett högre för domslut (2,1 brott per domslut) än för åklagarbeslut (1,2 brott per strafföreläggande respektive 1,4 brott per åtalsunderlåtelse). Det genomsnittliga antalet brott per lagföringsbeslut skiljer sig även något mellan lagföringar som rör män (1,8 brott per lagföringsbeslut) respektive kvinnor (1,6 brott per lagföringsbeslut), liksom mellan lagföringar som rör ungdomar i åldern 15–20 år (1,6 brott per lagföringsbeslut) respektive lagföringsbeslut gällande personer 21 år och äldre (1,8 brott per lagföringsbeslut).

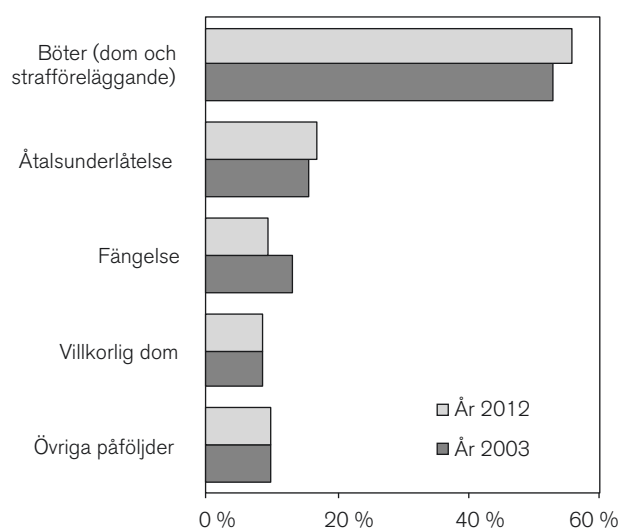
Av de 150 000 brott som lagfördes i domstol år 2012 hade 85 procent begåtts under samma år som domslutet (61 100 domslut) eller året före (66 300 domslut). Hur snabbt en person kan lagföras beror, förutom upptäcktsrisken, på flera olika faktorer och varierar mellan olika brottstyper. Stor betydelse kan tillskrivas brottsutredningens komplexitet och omfattning, som i sin tur beror på brottslighetens karaktär. Andelen lagförda brott som begåtts samma år som lagföringsbeslutet eller året innan (det vill säga åren 2011–2012) var jämförelsevis hög för brott mot trafikförordningen (94 %), tillgreppsbrott (92 %), brott mot trafikbrottslagen (92 %), brott mot liv och hälsa (86 %) samt brott mot narkotikastrafflagen (83 %). Till de brott där en mycket liten andel hade lagförts redan samma år eller året efter det att brottet begicks,

hör bland annat brott mot borgenärer enligt 11 kap. BrB (4 %) och brott enligt skattebrottslagen (5 %) som ofta kräver omfattande brottsutredningar.

Brottsstrukturen för samtliga lagförda brott ser något annorlunda ut än den för huvudbrotten i lagföringarna. Det beror på att lindrigare brott och brott av seriebrottskaraktär tenderar att bli underrepresenterade i redovisningen av huvudbrotten. Till exempel redovisas enbart 15 procent av alla brott gällande *rattfylleri under påverkan av narkotika* och 20 procent av brotten mot *lagen om kontaktförbud* som huvudbrott. Även de beräkningsprinciper som tillämpas har viss betydelse för underrepresentationen. Skillnader mellan brottsstrukturen för samtliga brott (huvud- och bibrott) och för enbart huvudbrott är dock relativt små. Brott som får större andel (4 %) i redovisningen över samtliga lagförda brott jämfört med huvudbrottsredovisningen, är till exempel ringa narkotikabrott, medan bland annat brott mot trafikförordning i stället får en lägre andel (4 %) jämfört med huvudbrottsredovisningen.

Påföljder

Med hjälp av lagföringsstatistiken är det möjligt att studera strukturen, omfattningen och utvecklingen av olika påföljder. Sett till den senaste tioårsperioden (2003–2012) har det skett två tydliga förändringar i påföljdstrukturen. Dels har det skett en omfördelning av olika typer av bötespåföljder, vilket beror på att böter som dömts ut i domstol har ökat med 8 procentenheter. Dels har domslut med påföljden fängelse minskat med 4 procentenheter. I övrigt är förändringarna små i påföljdstrukturen.



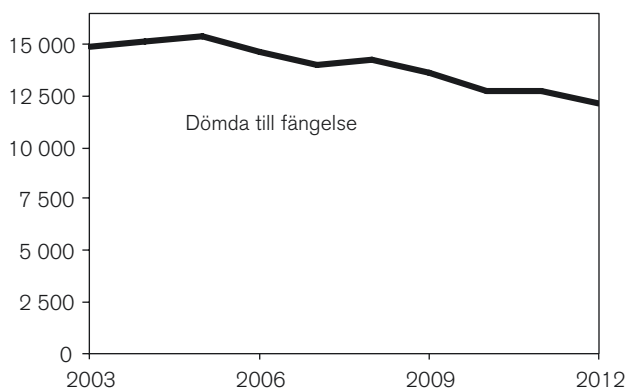
Figur 4.19. Andel (procent) lagföringsbeslut för brott efter huvudpåföljd 2003 (totalt 114 000 beslut) och 2012 (totalt 130 000 beslut).

Ökningen i antalet böter i domstol innebär att fördelningen mellan böter som döms ut i domstol respektive ges genom strafföreläggande har förändrats. År 2012 var det lika vanligt att böter dömdes ut i domstol som att de gavs i form av strafföreläggande (49 respektive 51 %). För tio år sedan, 2003, var det vanligare att böter gavs i form av strafföreläggande i stället för i ett domslut, böter i domslut utgjorde då bara 36 procent av alla bötespåföljder.

Böter som erhålls genom domslut eller genom godkänt strafföreläggande (se nedan), är sammantaget den vanligaste påföljden bland samtliga lagföringsbeslut och utgör över hälften (56 %) av det totala antalet lagföringar 2012. Andelen bötespåföljder för kvinnor respektive män är ungefär densamma, 58 procent av påföljderna mot kvinnor och 55 procent av påföljderna mot män består av böter genom antingen strafföreläggande eller dom. Böter (strafföreläggande eller dom) är den vanligaste påföljden i alla åldersgrupper över 17 år och står för 53–73 procent av alla påföljder, beroende på åldersgrupp. Endast för den yngsta åldersgruppen, 15–17-åringar, är siffran lägre, där står bötespåföljderna för 32 procent av alla lagföringsbeslut. Böter (strafföreläggande eller dom) är en vanlig huvudpåföljd vid lagföringar som rör trafikbrott samt ringa narkotikabrott och snatteri. I 43 procent av alla böteslagföringar (strafföreläggande eller dom) handlar det om brott mot trafikbrottslagen eller trafikförordningen, i 18 procent av fallen gäller lagföringen ringa narkotikabrott och i 12 procent snatteri. Lagföringsbesluten har ökat för samtliga av dessa brottskategorier under den senaste tioårsperioden.

Påföljder i domslut

År 2012 utgjorde *fängelse* huvudpåföljd i drygt 12 100 domslut. Det är en minskning med 546 domslut eller 4 procent jämfört med 2011. Antalet domslut där fängelse var huvudpåföljd ökade fram till 2005. Sedan 2005 och framåt har trenden i stället varit ned-



Figur 4.20. Antal domslut om påföljd fängelse 2003–2012.

åtgående. Antalet utdömda fängelsepåföljder ligger nu på sin lägsta nivå sedan mitten av 1970-talet.

De vanligaste brotten där fängelse utdöms är brott mot trafikbrottslagen, framför allt grovt rattfylleri (27 %), tillgreppsbrott (22 %) och brott mot liv och hälsa, främst misshandel (13 %). För dessa brottskategorier är strukturen relativt oförändrad över tid. Andelen utdömda fängelsepåföljder avseende brott mot narkotikastrafflagen har dock sjunkit både sett i ett tioårsperspektiv och jämfört med 2011. År 2012 stod narkotikabrott för 9 procent av alla fängelsedomar; det kan jämföras med 2003 då andelen fängelsedomar avseende narkotikabrott var 12 procent. Denna minskning beror till stor del på den nya praxis som under senare delen av 2011 började tillämpas när det gäller straffmätning av narkotikabrott⁷.

Rättspsykiatrisk vård var huvudpåföljd i 219 domslut 2012, varav en majoritet (146 domslut eller 67 %) avsåg rättspsykiatrisk vård med utskrivningsprövning. I förhållande till 2011 är det en minskning med 74 domslut eller 25 procent. Jämfört med 2003 har det skett en minskning av antalet lagföringsbeslut med 160 beslut eller 57 procent. Antalet domslut med huvudpåföljden rättspsykiatrisk vård har varierat relativt kraftigt under den senaste tioårsperioden. Få domslut leder till att små förändringar kan visa på stora procentuella variationer mellan åren.

Antalet domslut med huvudpåföljden *skyddstillsyn* uppgick 2012 till 6 840 beslut, vilket är en minskning med 442 domslut eller 6 procent jämfört med 2011. För 853 domslut eller 12 procent av samtliga domar med skyddstillsyn som huvudpåföljd utdömdes påföljden i kombination med föreskrift om kontraktsvård. I 1 450 domslut eller 21 procent dömdes till skyddstillsyn förenat med samhällstjänst, och i drygt 183 domslut eller 3 procent dömdes till skyddstillsyn, förenat med fängelse. Under tioårsperioden 2003–2012 har antalet domslut gällande skyddstillsyn ökat med 445 eller 7 procent. Trenden har tidigare varit svagt uppåtående med stora årliga variationer. Bakom ökningen stod framför allt fler domar rörande skyddstillsyn med samhällstjänst, som har ökat från 896 till 1 450 domslut eller 61 procent under de senaste tio åren. Både antalet domar gällande skyddstillsyn med föreskrift om kontraktsvård och skyddstillsyn i kombination med fängelse har minskat med 157 respektive 37 domslut (16 respektive 17 %) sedan 2003.

Antalet domar med huvudpåföljden *villkorlig dom* uppgick 2012 till 11 200, vilket är en minskning med 636 domslut eller 5 procent jämfört med året före. Sedan 2003 har antalet ökat med drygt 1 680 domslut,

⁷ Se vidare under stycket *Statistikens innehåll*, jämförelser över tid.

vilket motsvarar en ökning med 18 procent. Antalet domslut gällande villkorlig dom i kombination med samhällstjänst uppgick i sin tur till 4 540 år 2012, vilket motsvarade 40 procent av samtliga domslut med villkorlig dom som huvudpåföljd under året. Antalet villkorliga domar med samhällstjänst minskade något jämfört med föregående år, en minskning med 211 beslut eller 4 procent.

År 2012 fattades 35 200 domslut med huvudpåföljd *böter*. Jämfört med 2011 är det en minskning med 34 domslut eller mindre än 1 procent. Under tioårsperioden 2003–2012 har dock antalet domslut med huvudpåföljden böter ökat med 13 300 domslut eller 60 procent. Under hela perioden fram till 2009 var trenden uppåtående. Ökningen innebär att andelen bötesdomar ökat från 19 till 27 procent av samtliga lagföringsbeslut under den senaste tioårsperioden. Böter förekommer i första hand när det gäller olika former av trafikbrott samt vid ringa narkotikabrott och snatteri. För dessa tre brottskategorier har lagföringsbesluten ökat totalt sett under den senaste tioårsperioden

Sluten ungdomsvård utgör sedan 1999 ett alternativ till fängelse för ungdomar. År 2012 utgjorde sluten ungdomsvård huvudpåföljd i 58 domslut rörande ungdomar i åldern 15–20 år. Det kan jämföras med 2011, då tingsrätterna dömdes till sluten ungdomsvård i 82 fall. Jämfört med 2003 har det skett en minskning med 55 beslut eller 49 procent. I genomsnitt dömdes ungdomar till sluten ungdomsvård i knappt sju månader, vilket var något kortare tid än föregående år. Drygt en tredjedel (38 %) av domsluten avsåg rån eller grovt rån, 14 procent rörde olika typer av sexualbrott (6 kap. BrB) och 7 procent avsåg grov misshandel som huvudbrott. Få domslut leder till att små förändringar kan visa på stora procentuella variationer mellan åren.

År 2012 var antalet domslut med *ungdomsvård* eller *ungdomstjänst* som huvudpåföljd 1 590 respektive 1 820. Antalet domslut rörande ungdomstjänst som huvudpåföljd minskade med 623 domslut eller 25 procent mellan åren 2011 och 2012. Framför allt minskade antalet domslut om ungdomstjänst för åldersgruppen 15–17 år (en minskning med 558 beslut). Även antalet domslut rörande ungdomsvård minskade med 152 domslut eller 9 procent jämfört med föregående år.

Lagföringar genom åklagarbeslut

År 2012 meddelade åklagarna 21 800 *åtalsunderlåtelse*, vilket är en minskning med 2 380 beslut eller 10 procent jämfört med 2011. Sett till hela tioårsperioden 2003–2012 har antalet meddelade *åtalsunderlåtelse* ökat med 3 920 beslut, vilket motsvarar

en ökning med 22 procent. Åtalsunderlåtelse är den vanligaste påföljden i åldersgruppen 15–17-åringar. Denna lagföringstyp stod för 37 procent av alla lagföringsbeslut riktade mot 15–17-åringarna under 2012. Åtalsunderlåtelser enligt 17 § lagen med särskilda bestämmelser om unga lagöverträdare (LUL) är den vanligaste typen av åtalsunderlåtelse i denna åldersgrupp. År 2012 meddelades 3 419 sådana åtalsunderlåtelser mot personer i åldersgruppen 15–17 år. Det motsvarar 96 procent av alla åtalsunderlåtelser enligt 17 § LUL. Jämfört med 2011 är det en minskning med 690 beslut eller 17 procent. I åldersgrupperna över 17 år stod åtalsunderlåtelserna för mellan 9 och 18 procent av alla lagföringsbeslut. Den vanligaste typen av åtalsunderlåtelse (74 % av samtliga åtalsunderlåtelser) är åtalsunderlåtelse enligt 20 kap. 7 § 1 st. 3 p. rättegångsbalken (RB), som innebär att den misstänkte även har begått andra brott och att det utöver påföljden för dessa brott inte krävs ytterligare påföljd för det aktuella brottet.

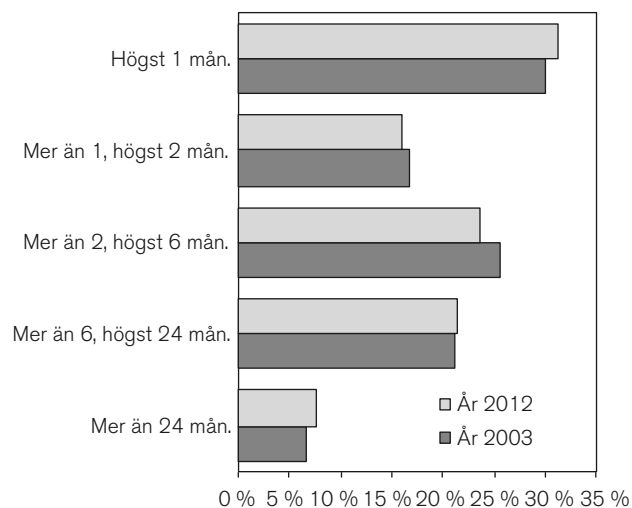
Antalet utfärdade och godkända *strafförelägganden* uppgick 2012 till 37 300 beslut, en minskning med 1 250 beslut eller 3 procent jämfört med föregående år. År 2012 godkändes 2 250 strafförelägganden med huvudpåföljden villkorlig dom, vilket motsvarar 6 procent av samtliga godkända strafförelägganden. Jämfört med 2011 har antalet strafförelägganden minskat med 1 250 beslut eller 3 procent. År 2003 uppgick antalet strafförelägganden till 38 300 beslut. Under åren 2003–2009 ökade antalet strafförelägganden, för att 2009 uppgå till 43 000 beslut. Därefter har strafföreläggandena minskat för varje år fram till 2012 års nivå. År 2003 stod strafförelägganden för 34 procent av samtliga lagföringsbeslut för att 2012 stå för 29 procent av samtliga beslut (huvudpåföljd).

Fängelsetidens längd

Bland samtliga domslut med påföljden fängelse år 2012 (inkluderat skyddstillsyn med fängelse samt dom enligt 34 kap. 1 § 1 p. BrB, avseende fängelse) dömdes i 71 procent av fallen till ett kortare fängelsestraff på *högst 6 månader*. Av dessa dömdes år 2012 nära hälften, 47 procent, till ett straff på *högst 2 månader* och 24 procent till ett straff på *över 2 till högst 6 månader*. I närmare en femtedel av domsluten eller 21 procent utdömdes fängelsestraff på *över 6 månader till högst 2 år* och i 8 procent av fallen till fängelsestraff på över 2 år. Det totala antalet fängelsedomar minskade med 588 beslut eller 5 procent jämfört med 2011.

Antalet fängelsedomar i samtliga intervall längre än *högst 1 månad* har minskat sedan 2011. Antalet fängelsedomar på *högst 1 månad* ökade marginellt med

37 beslut eller mindre än 1 procent. Sammanlagt minskade antalet fängelsedomar för intervallen *mer än 1 månad till högst 2 månader*, *mer än 2 månader till högst 6 månader*, *mer än 6 månader till högst 2 år* samt *mer än 2 år* med 625 beslut. Totalt sett har antalet för samtliga intervall av fängelsestraff minskat sedan 2003 med 2 810 beslut eller 19 procent. Den procentuella minskningen har varit störst för fängelsepåföljder i intervallen *mer än 1 månad till högst 2 månader* och *mer än 2 månader till högst 6 månader*.



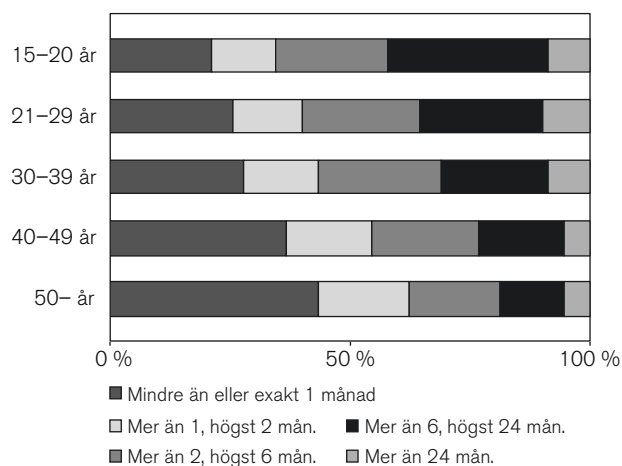
Figur 4.21. Andel (procent) domslut om fängelse efter fängelsetidens längd 2003 (totalt 15 100 domar) och 2012 (totalt 12 300 domar).

Den vanligast utdömda fängelsetiden under 2012 var de korta påföljderna på *mindre än eller exakt 1 månad*. Detta gällde för samtliga åldersgrupper utom för de yngsta. De kortaste påföljderna på *mindre än eller exakt 1 månad* respektive *mer än 1 högst 2 månader* var minst vanliga bland de yngsta och är sedan vanligare för varje ålderskategori fram till åldersgruppen 50 år och äldre. Bland 15–20-åringarna⁸ fick 34 procent en påföljd på *högst 2 månader*. Bland lagförda personer 50 år och äldre var det 62 procent som fick en fängelsepåföljd på *högst två månader* under 2012. För strafftider på *mer än 6 till högst 24 månader* gäller det omvända förhållandet. Detta var den vanligaste påföljden i den yngsta åldersgruppen för att sedan sjunka i andelar för varje åldersgrupp. I åldersgruppen 15–20 år dömdes 34 procent till fängelse i *mer än 6 till högst 24 månader* jämfört med gruppen 50 år och äldre där endast 13 procent av de fängelsedömda fick denna påföljd.

När det gäller unga lagöverträdare ska domstolarna i så stor utsträckning som möjligt undvika fängelse-

⁸ Totalt tio lagföringsbeslut gällande fängelse avsåg under 2012 personer mellan 15 och 17 år. Majoriteten av individerna i denna grupp var därmed 18–20 år vid lagföringstillfället.

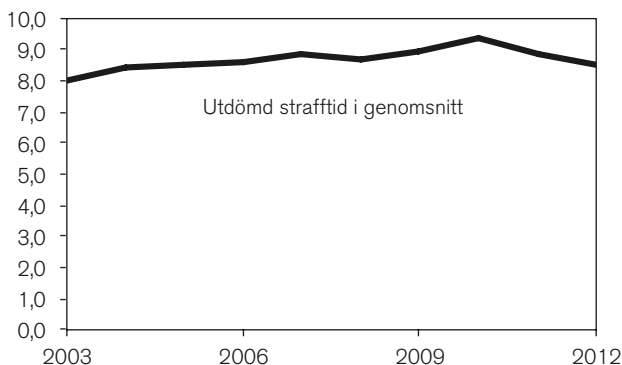
påföljd samt där det är möjligt döma till alternativa påföljder. För ungdomar finns också särskilda påföljder. Detta förklarar varför strafftiden är hög relativt sett för de förhållandevis få unga lagöverträdare som ändå döms till fängelse.



Figur 4.22 Procentuell fördelning av fängelselängd i förhållande till ålder.

Den genomsnittliga strafftiden har minskat marginellt från 8,9 månader 2011 till 8,5 månader 2012.

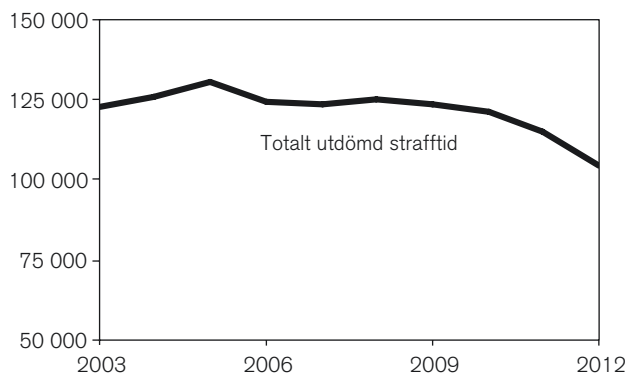
Sett till den senaste tioårsperioden, 2003–2012, har den genomsnittligt utdömda strafftiden ökat från 8 månader till 8,5 månader (cirka 8 månader och 15 dagar).



Figur 4.23. Genomsnittligt utdömd fängelsestid i månader (exklusive livstidsdömda) 2003–2012.

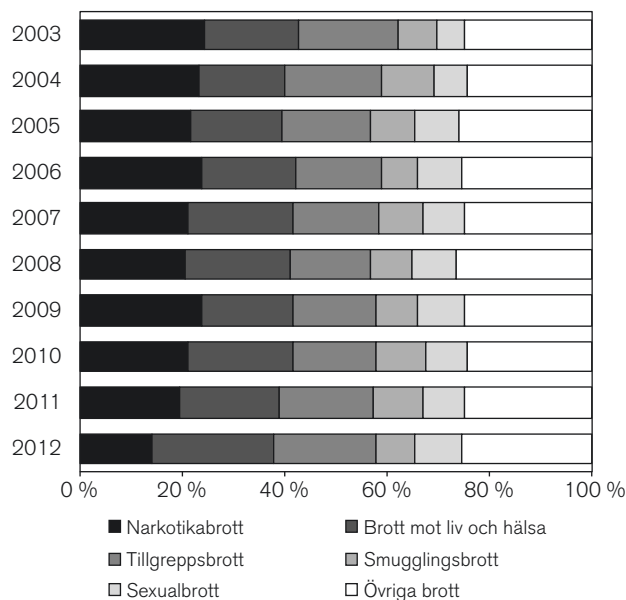
Den totala utdömda strafftiden (straffmassan) 2012 har minskat sedan 2003 med 19 200 månader från 124 000 månader 2003 till 104 000 månader 2012. Sedan 2005 har trenden varit nedåtgående med den kraftigaste minskningen under åren från 2010 fram till 2012.

Straffmassan, det vill säga det totala antalet utdömda månader under ett år, är – sett till huvudbrotten – störst för brottskategorierna *brott mot liv och hälsa*



Figur 4.24. Den totala utdömda strafftiden i månader (exklusive livstidsdömda) 2003–2012.

(24 %), framför allt misshandel och *tillgreppsbrott* (20 %) samt olika former av stöld och rån. Även *narkotikabrott* (14 %), i synnerhet grovt narkotikabrott, *sexualbrott* (9 %), främst olika former av våldtäkt och *smugglingsbrott* (8 %), framför allt narkotikasmygglning står för höga andelar av den totala straffmassan. Narkotikabrottens andel av straffmassan har sjunkit kraftigt jämfört med tidigare år. Straffmassan för narkotikabrott var för åren 2011 respektive 2003 cirka 19 respektive 24 procent. Denna minskning beror i huvudsak på den nya praxis som under senare delen av 2011 började tillämpas vid straffmätning av narkotikabrott⁹. Straffmassan när det gäller framför allt *brott mot liv och hälsa*, men även *sexualbrott* har ökat sedan 2003. *Tillgreppsbrott* och *smugglingsbrott* ligger kvar på ungefär samma nivå av den totala straffmassan som tio år tidigare.



Figur 4.25. Den totala utdömda straffmassan fördelat på de andelsmässigt vanligaste brottskategorierna (exklusive livstidsdömda) 2003–2012.

⁹ Se vidare under stycket *Statistikens innehåll*, jämförelser över tid.

Ålder och kön

Lagföringsstatistiken ger en bild av hur brottsligheten fördelar sig över de lagförda personernas ålder och kön samt tidigare belastning. I statistiken redovisas dock antalet lagföringsbeslut och inte antalet individer. En person som lagförs flera gånger under ett år kommer därför att redovisas flera gånger i statistiken under den köns- eller åldersgrupp som han eller hon tillhör.

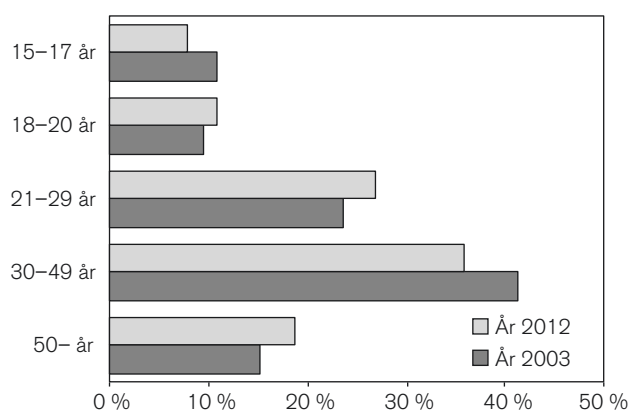
Vid tolkning av utvecklingen bör man tänka på att brottsstrukturen skiljer sig åt för olika åldersgrupper och att upptäcktsrisk och andra faktorer som kan ha betydelse för lagföringen varierar för olika typer av brott. Sammantaget innebär det att utvecklingen i statistiken bland annat påverkas av att upptäcktsrisken för olika åldersgrupper kan ha förändrats över tid.

Ålder

Straffbarhetsåldern är 15 år, vilket innebär att påföljd inte får dömas ut för brott om gärningspersonen var under 15 när brottet begicks. Antalet lagföringsbeslut har minskat i de flesta åldersgrupperna sedan 2011. Extra tydlig är minskningen av antalet lagföringsbeslut i åldersgrupperna 15–17 år respektive 18–20 år, som sammanlagt stod för 24 300 beslut 2012. Jämfört med 2011 är det en minskning med 1 890 respektive 799 beslut eller 16 respektive 5 procent. Sedan 2003 har antalet lagföringsbeslut i den yngsta åldersgruppen 15–17 år minskat med 2 020 beslut eller 16 procent. Även för åldersgruppen 30–49 år minskade antalet lagföringsbeslut svagt med 209 beslut eller mindre än en procent jämfört med 2003. För samtliga övriga åldersgrupper ökade antalet lagföringsbeslut 2012 jämfört med tio år tidigare.

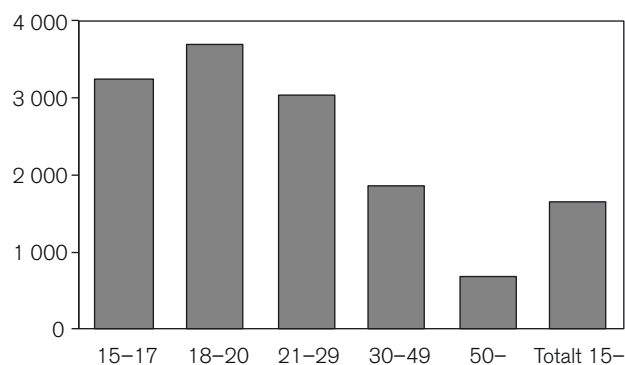
Utvecklingen de senaste tio åren har inneburit vissa förändringar i åldersstrukturen vad gäller lagföringsbesluten, men i stort sett är mönstret detsamma. Lagföringsbeslut mot personer i åldern 21–29 år respektive 30–49 år står för en större andel av besluten (sammanlagt 63 % 2012) både 2003 och 2012. Noterbart är dock att andelen lagföringsbeslut i åldersgruppen 20–21 år är större än andelen lagföringsbeslut hos de allra yngsta lagöverträdarna i åldern 15–17 år 2012. År 2003 var förhållandet det motsatta.

Lagföringsbeslut mot ungdomar (15–20 år) utgör 19 procent av samtliga lagföringsbeslut, medan ungdomar i åldern 15–20 år endast utgör 9 procent av den straffbara befolkningen. Det innebär att antalet lagföringsbeslut i relation till medelfolkmängden är större i de yngre åldersgrupperna (15–17 respektive 18–20 år) än i de äldre. Antalet lagföringsbeslut per 100 000 personer tenderar också att minska med



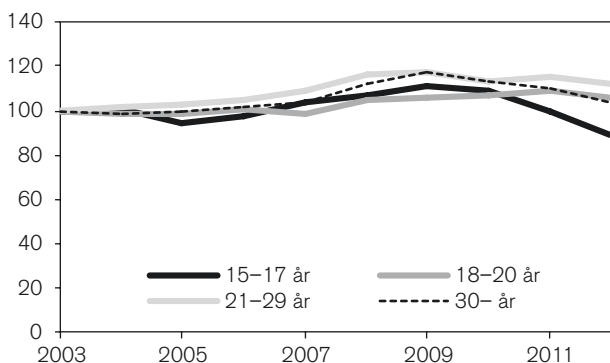
Figur 4.26. Andel (procent) lagföringsbeslut efter ålder 2003 (totalt 114 000 lagföringsbeslut) och 2012 (totalt 130 000 lagföringsbeslut).

ökad ålder. Minst antal lagföringar i relation till medelfolkmängden uppvisar personer i åldern 50 år och äldre. Sedan 2003 har antalet lagföringsbeslut per 100 000 av medelfolkmängden ökat mer eller mindre i de flesta åldersgrupper 18 år och äldre. I den yngsta åldersgruppen, 15–17 år, har lagföringsbesluten per 100 000 minskat med 10 procent till 3 250 beslut under perioden 2003–2012. Det innebär att antalet lagföringsbeslut i relation till medelfolkmängden för åldersgruppen nu har börjat närma sig motsvarande antal för åldersgruppen 21–29 år (3 053 beslut 2012). För åldrarna 18–20 år gäller i stället att antalet lagföringsbeslut per 100 000 invånare har ökat med 30 procent sedan 2003, till 3 680 beslut 2012. När det gäller den äldsta åldersgruppen 50 år och äldre har antalet lagföringsbeslut ökat sedan 2003, till 681 beslut 2012. Ökningen i denna ålderskategori skedde framför allt under åren 2003–2009.



Figur 4.27. Antal lagföringsbeslut per 100 000 av medelbefolkningen i respektive åldersgrupp 2012.

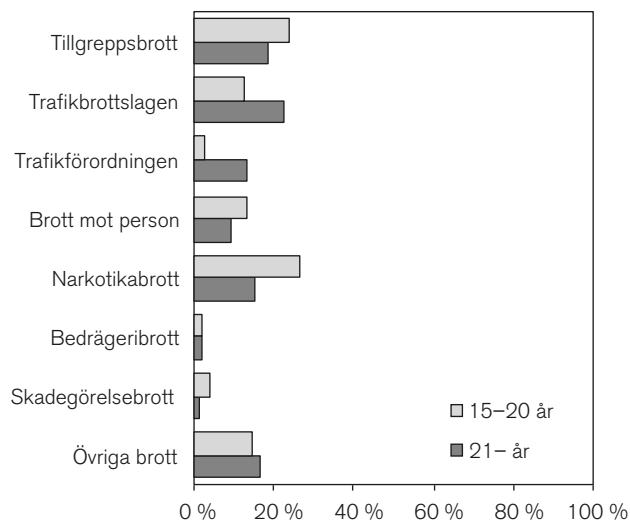
I figur 4.28 visas hur lagföringsbesluten (per 100 000 personer i medelbefolkningen) har utvecklats under perioden 2003–2012 för de olika åldersgrupperna. Figuren redovisar inte antalet beslut, utan ett index med värdet 100 för samtliga åldersgrupper vid startåret 2003. Index illustrerar den procentuella förändringen som skett jämfört med basåret (2003) för de följande åren. Av index framgår då till exempel att antalet lagföringsbeslut mot personer i åldersgruppen 15–17 år har minskat sedan 2009. För denna åldersgrupp var indexvärdet 89 år 2012, vilket betyder att antalet lagföringsbeslut, per 100 000 av medelbefolkningen, för åldersgruppen 15–17 år har minskat med 11 procent jämfört med år 2003. För samtliga övriga åldersgrupper ligger indexvärdet för år 2012 över 100, vilket i sin tur betyder att antalet lagföringsbeslut per 100 000 av medelbefolkningen i dessa åldersgrupper har ökat jämfört med 2003.



Figur 4.28. Index över antalet lagföringar för brott, efter ålder, per 100 000 i medelbefolkningen, 2003–2012 (2003 = 100).

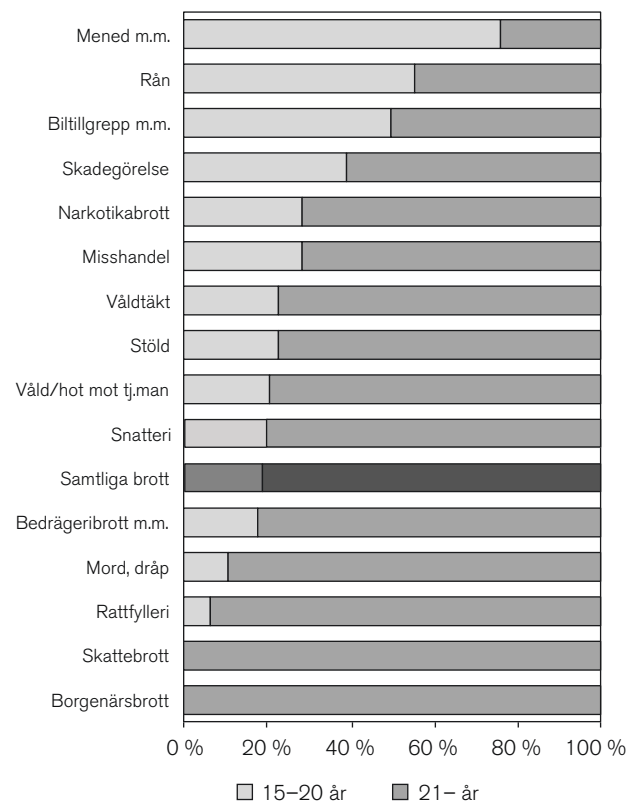
Brottsstrukturen (sett till huvudbrottet) skiljer sig något för olika åldersgrupper. Om man jämför brottsstrukturen för ungdomar (15–20 år) med den för vuxna (21 år och äldre) framgår att drygt vart fjärde (26 %) av ungdomarnas lagföringsbeslut 2012 avsåg någon form av narkotikabrott, i första hand ringa narkotikabrott. Andra vanliga huvudbrott i lagföringsbeslut mot ungdomar var tillgreppsbrott (24 %). För åldersgruppen 21 år och äldre var i stället trafikbrott den vanligaste brottskategorin (22 %) följt av tillgreppsbrott (19 %).

Ser man i stället till hur huvudbrotten i lagföringsbesluten fördelar sig över samtliga åldersgrupper av lagöverträdare framgår att ungdomar stod för en större andel av lagföringsbesluten som innehöll olika typer av brott mot 15 kap. BrB (till exempel missbruk av urkund) samt lagföringsbeslut där rån var huvudbrott. År 2012 stod de lagförda 15–20-åringarna för 76 respektive 55 procent av samtliga lagföringsbeslut avseende dessa huvudbrott. Men även lagföringsbeslut avseende rån (55 %) och biltillgrepp



Figur 4.29. Andel (procent) lagföringar för personer 15–20 år (totalt 24 300 beslut) respektive 21 år och äldre (totalt 106 000 beslut), efter brott för ett urval brottstyper 2012.

(49 %) avsåg en förhållandevis hög andel ungdomar. De vuxna lagförda personerna (21 år och äldre) stod för en större andel av lagföringarna där till exempel skatte- och borgenärsbrott samt rattfylleri utgjorde huvudbrott (mellan 100 och 94 %). Bedrägeri är en annan brottstyp där majoriteten (100 %) av lagföringsbesluten avsåg vuxna lagöverträdare.



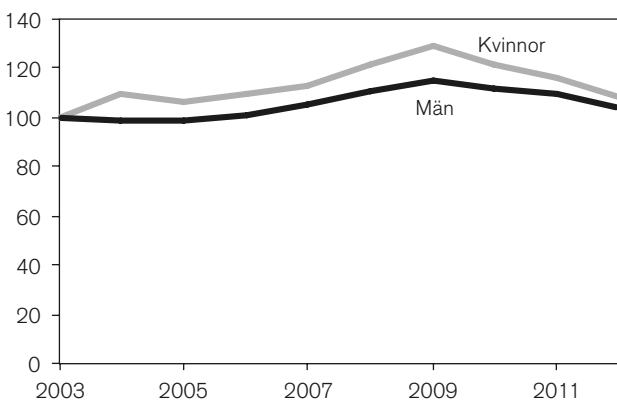
Figur 4.30. Andel (procent) lagföringsbeslut efter ålder och brott för ett urval brottstyper 2012.

Lagförda personer

Kön

Majoriteten av samtliga lagföringsbeslut avser män. År 2012 uppgick antalet lagföringsbeslut gällande män till drygt 108 000 beslut, vilket är 83 procent av samtliga lagföringsbeslut. Lagföringsbeslut gällande kvinnor uppgick därmed till 21 700 beslut eller 17 procent under året. Under den senaste tioårsperioden har andelen lagföringsbeslut gällande kvinnor ökat gradvis fram till 2009 då andelen lagförda kvinnor uppgick till 18 procent. Andelen lagförda kvinnor har dock minskat med en procentenhet sedan 2009.

I förhållande till medelfolkmängden har antalet lagföringsbeslut sjunkit för både män och kvinnor under perioden 2009–2012. Antalet lagföringsbeslut, räknat på beslut per 100 000 personer i den straffmyndiga befolkningen, mot både kvinnor och män var dock något högre 2012 än 2003.

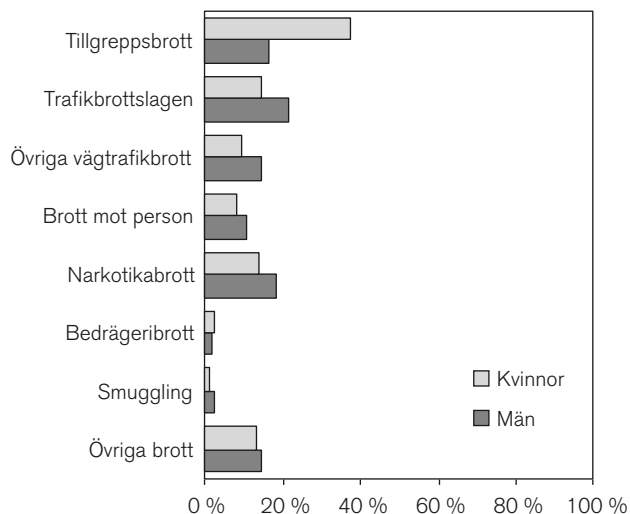


Figur 4.31. Index över antalet lagföringsbeslut mot män respektive kvinnor per 100 000 i medelfolkmängden (straffmyndiga personer) 2003–2012 (2003 = 100).

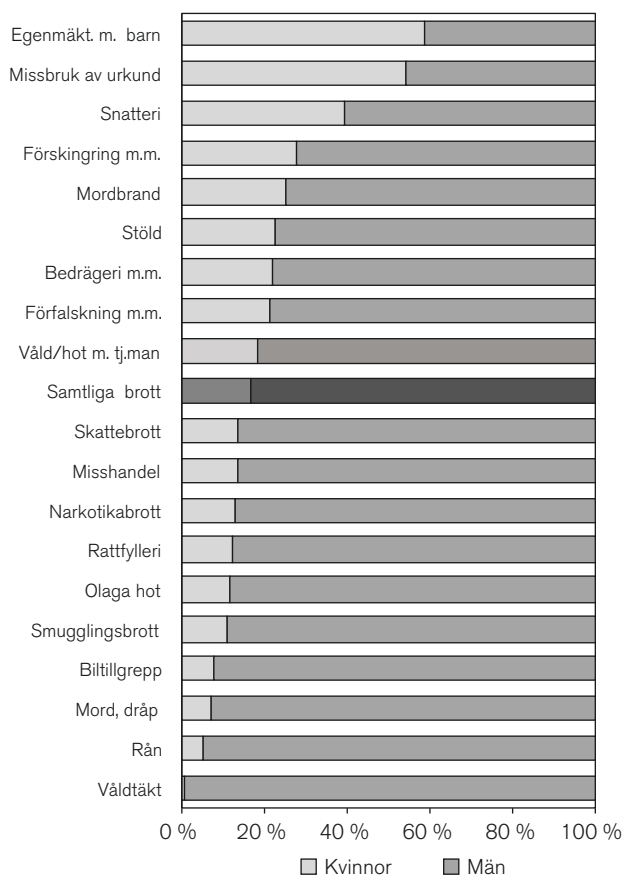
De vanligaste huvudbrotten sett till antalet lagföringar bland kvinnor respektive män är tillgreppsbrott respektive brott mot trafikbrottslagen. Brott mot trafikbrottslagen är betydligt vanligare som huvudbrott bland lagföringsbeslut som rör män (22 %) än kvinnor (14 %). Lagföringsbesluten som rör män är mer spridda på flera olika brottstyper, medan kvinnors lagföringsbeslut är mer koncentrerade till ett fåtal brottstyper.

Om man i stället ser till de brottstyper där andelen lagföringsbeslut bland män respektive kvinnor av samtliga lagföringar är hög, framträder en något annorlunda bild. Kvinnornas andel av lagföringsbesluten är förhållandevis stor när huvudbrotten är till exempel missbruk av urkund och snatteri. Kvinnornas andel var i dessa lagföringsbeslut 54 respektive 39 procent 2012. Männen däremot står för en större andel av lagföringsbesluten framför allt när huvudbrottet är sexualbrott (till exempel våldtäkt), rån (inklusive grovt

rån), mord eller dråp samt tillgrepp av fortskaffningsmedel. Minst 92 procent av samtliga lagföringsbeslut för dessa brottstyper under 2012 gällde män.



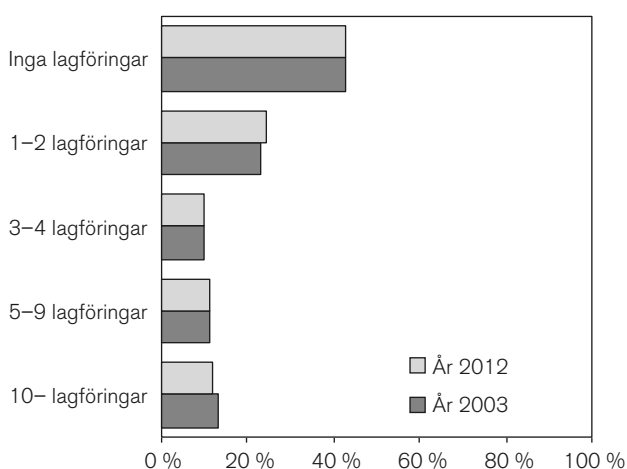
Figur 4.32. Andel (procent) lagföringar mot kvinnor (totalt 21 700 beslut) respektive mot män (totalt 108 000 beslut) för brott för ett urval brottstyper 2012.



Figur 4.33. Andel (procent) lagföringsbeslut efter kön och brott för ett urval brottstyper 2012.

Tidigare lagföringar

Av lagföringsbesluten 2012 avsåg 43 procent eller 56 100 beslut *personer utan tidigare belastning*. Med tidigare belastning avses här lagföringsbeslut (fällande domslut i tingsrätt, meddelade åtalsunderlåtelse eller godkända strafförelägganden) som fattats de närmaste tio åren före det aktuella lagföringsbeslutet. Omkring 24 procent (31 400 beslut) avsåg personer som tidigare hade lagförts *1–2 gånger*, medan 12 procent (15 200 beslut) avsåg personer som lagförts *10 eller fler gånger* under den närmast föregående tioårsperioden. Mellan 2003 och 2012 har det skett en svag ökning av andelen lagföringsbeslut som rörde personer som lagförts *1–2 gånger* samtidigt som andelen lagföringsbeslut mot personer som tidigare var lagförda *10 eller fler gånger* har minskat något.



Figur 4.34. Andel (procent) lagföringsbeslut för brott efter antal lagföringar de närmast föregående tio åren, 2003 (totalt 114 000 lagföringsbeslut) och 2012 (totalt 130 000 lagföringsbeslut).

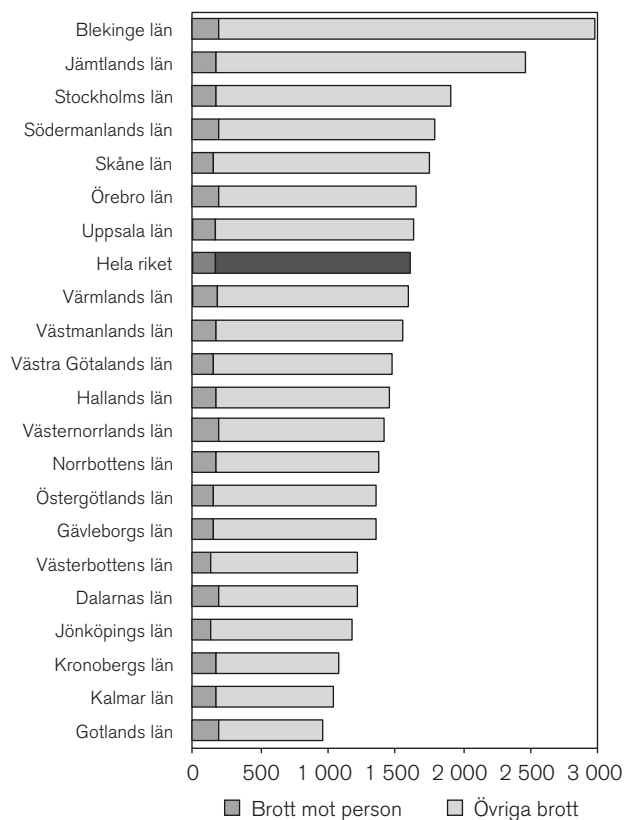
Mellan 2011 och 2012 minskade antalet lagföringsbeslut för samtliga belastningsgrupper. I de mindre belastade kategorierna; *utan tidigare belastning*, *1–2 lagföringsbeslut* och *3–4 lagföringsbeslut* var minskningen 5 procent jämfört med 2011, vilket motsvarar en minskning med sammanlagt 5 520 beslut. För dem med *mellan 5 och 9* respektive *10 eller fler lagföringsbeslut* minskade antalet lagföringsbeslut med 673 beslut eller 2 procent jämfört med 2011.

Regionala variationer

År 2012 fattades i genomsnitt 1 610 lagföringsbeslut per 100 000 av medelfolkmängden. I förhållande till folkmängden hade *Blekinge län* det största antalet lagföringsbeslut med 2 970 lagföringar per 100 000 invånare. Sedan följde *Jämtlands län* och *Stockholms län*. I dessa två län fattades 2 460 respektive 1 900

lagföringsbeslut per 100 000 av medelfolkmängden under 2012. Ytterligare fyra län som låg över riksgenomsnittet var *Södermanlands*, *Skåne*, *Örebro*, och *Uppsala län*. I dessa län uppgick antalet lagföringsbeslut per 100 000 av medelfolkmängden till mellan 1 790 och 1 630 beslut. Lägst antal lagföringar i relation till medelfolkmängden hade *Gotlands*, *Kalmar* och *Kronobergs län*, med 961–1 085 lagföringsbeslut per 100 000 invånare år 2012.

Jämfört med föregående år stod *Blekinge* och *Jämtlands län* för de största ökningarna sett till antalet lagföringsbeslut per 100 000 invånare. I dessa två län ökade antalet lagföringsbeslut relaterat till medelfolkmängden med 105 respektive 46 procent. Mellan 2010 och 2011 visade *Blekinge län* upp den största minskningen av antalet lagföringsbeslut i förhållande till 100 000 av medelfolkmängden med en minskning på 15 procent. De stora variationerna i *Blekinge län* kan till viss del förklaras av att det är ett förhållandevis litet län med cirka 128 000 invånare (personer 15 år eller äldre). Det gör att förändringar av antalet lagföringsbeslut syns extra tydligt. Samtliga övriga län visade på en minskning av antalet lagföringsbeslut i relation till 100 000 invånare jämfört med 2011. Den största minskningen skedde i *Gotlands*, *Norrbottnens* och *Kalmar län* med minskningar på mellan 25 och 22 procent.



Figur 4.35. Antal lagföringsbeslut för brott mot person och övriga brott, per 100 000 av den straffmyndiga medelfolkmängden i länen, 2012.

De regionala skillnaderna i antalet lagföringar varierar beroende på vilken lagförd brottslighet som avses. I lagföringar för *tillgreppsbrott* återfanns det största totala antalet i *Stockholms län* (8 100 lagföringsbeslut), *Västra Götalands län* (4 250 lagföringsbeslut) och *Skåne län* (3 910 lagföringsbeslut) år 2012. *Stockholms*, *Skåne* och *Västra Götalands län* hade även flest lagföringsbeslut för tillgreppsbrott när antalet beräknas per 100 000 invånare (466, 373 respektive 319 lagföringsbeslut per 100 000 invånare).

När det gäller brott mot person hade samtliga tre storstadsregioner, *Stockholms*, *Västra Götalands* och *Skåne län*, det största antalet lagföringsbeslut med 3 050, 2 150 respektive 1 700 lagföringsbeslut (motsvarande mellan 175 och 161 lagföringsbeslut per 100 000 invånare). Resultaten ska tolkas mot bakgrund av att de tre storstadsregionerna tillsammans hade en straffmyndig befolkning på över 4 000 000 invånare år 2012. Ser man i stället till antalet lagföringsbeslut i förhållande till 100 000 straffmyndiga personer i länen hamnar *Gotlands* och *Blekinge län* högst med 195 respektive 193 lagföringsbeslut per 100 000 invånare för brott mot person. Nivån för *Gotlands län* avseende brott mot person i förhållande till 100 000 av folkmängden var även 2011 bland de högsta. Antalet lagföringsbeslut per 100 000 invånare minskade dock både i storstadslänen och i *Gotlands län* mellan åren 2011 och 2012.

Det bör nämnas att en person oftast lagförs i den region där brottet har begåtts, men kan vara bosatt i en annan del av landet. Orsaken till att *Gotlands län* har en så hög andel brott mot person i förhållande till medelfolkmängden kan antas bero på just denna omständighet. Det innebär att många av våldsbrotten i länet begås av personer som normalt är bosatta i andra delar av landet och endast vistas på *Gotland* under en del av året.

Statistikens innehåll

Lagförda personer

Med lagförda personer avses enskilda individer som lagförts under året. I tabellerna 470 och 471 finns en kolumn där varje enskild person redovisas en gång oavsett hur många lagföringsbeslut denne erhållit under året. Denna redovisning kallas i tabellerna för lagförda personer. I tidigare års publikationer motsvaras detta av begreppet lagförda personer, nettoredo visat.

Lagföringsbeslut

I statistiken över lagförda personer redovisas de personer som av domstol eller åklagare bedömts vara skyldiga till brott. Statistiken omfattar beslut om fäl-

lande domar i tingsrätt och åklagarbeslut (utfärdade strafförelägganden och meddelade åtalsunderlåtelse r). Även ordningsbot, som utfärdas av polis eller tull, är en typ av lagföring. Denna uppgift ingår dock inte i begreppen lagförda personer, lagföringsbeslut eller lagförda brott (se nedan).

När flera personer ingår i samma lagföring räknas varje enskild person som en enhet i statistiken. En och samma person kan dock lagföras vid flera tillfällen under ett år, och han eller hon räknas då flera gånger i statistiken över lagföringsbeslut. Statistiken redovisar därmed det totala antalet lagföringsbeslut som en enskild person erhållit under ett år. Begreppet lagföringsbeslut (lagföringar) benämns i tidigare års publikationer som lagförda personer, bruttoredo visat.

Med *domslut* (dom) avses en fällande dom i tingsrätt mot en person. Domsluten redovisas oavsett om de har överklagats eller vunnit laga kraft i tingsrätten. Ingen hänsyn tas i statistiken till eventuella ändringar i högre rättsinstans.

Med *åtalsunderlåtelse* avses beslut av åklagare att inte väcka åtal trots att den misstänkte bedöms vara skyldig till brottet. Skälet kan vara att personen samtidigt står åtalad för flera brott och att det underlåtna brottet inte anses ha någon ytterligare påverkan på straffpåföljden eller att personen är ung och brottet lindrigt.

Med *strafföreläggande* avses böter som utfärdas av åklagare. Från och med 1997 kan även villkorlig dom enskilt eller i kombination med böter utfärdas. Strafföreläggande kan endast utfärdas för brott där böter ingår i straffskalan. Endast strafförelägganden som godkänts av den förelagde ingår i redovisningen.

Ordningsbot är en typ av böter som utfärdas av polisen eller tullen. Förelägganden om ordningsbot rapporteras utan personuppgifter till Brå och redovisas därför separat i statistiken. Statistiken omfattar vidare enbart ordningsbotsförelägganden från polisen som godkänts av den bötfällda personen.

Statistiken ger en allmän beskrivning av lagföringarnas fördelning efter huvudbrott, huvudpåföljd, fängelse tidens längd och den regionala fördelningen av lagföringarna. De lagförda personerna redovisas efter antal tidigare lagföringar, ålder och kön samt huvudbrott och huvudpåföljd i lagföringen.

Lagförda brott

I varje lagföringsbeslut ingår ett eller flera lagförda brott. Samtliga lagförda brott redovisas i statistiken över lagförda brott. Då statistiken bygger på lagföringsbeslut innebär det att om flera personer lagförs för samma gärning kommer det att räknas som ett

brott för varje lagförd person i statistiken. Denna redovisning motsvaras närmast av statistiken över brottsdeltaganden i brottsstatistiken.

Kategorisering av brott

Brottsredovisningen omfattar samtliga rikstäckande författningar, såväl balkbrott (brottsbalken, miljöbalken m.m.) som brott mot specialstraffrättsliga författningar. I lagföringsstatistiken ingår därmed även brott som inte redovisas i statistiken över anmälda brott. Det är i huvudsak fråga om vägtrafikbrott och andra lindriga bötesbrott. Försök, förberedelse, anstiftan och stämpling av brott redovisas som fullbordade brott under respektive brott.

Brottsredovisningen utgår från det strafflagrum (författning, kapitel, paragraf, stycke, punkt) som angivits på domslutet, det utfärdade strafföreläggandet eller den meddelade åtalsunderlåtelsen. Klassificeringen av brott grundar sig således helt på den gällande lagstiftningen. Uppgifter om omständigheter kring brottet, till exempel offrets kön eller relation till gärningspersonen ingår därför inte i redovisningen, till skillnad från brottsstatistiken. De brottstyper som presenteras i denna rapport är ett urval av samtliga lagrum. Fullständig statistik finns tillgänglig hos Brå.

En person kan i ett och samma beslut dömas för flera brott. För huvuddelen av dessa fall utdöms en gemensam påföljd för samtliga brott, men i vissa fall dömer domstolen ut en påföljd för ett brott och en annan påföljd för den övriga brottsligheten i domen. För att man i statistiken på ett enkelt sätt ska kunna redovisa vilka påföljder som följer på olika brott, tillämpas en så kallad huvudbrotts- och huvudpåföljdsprincip. Denna princip innebär att endast det grövsta brottet (sett till straffskalan) och den mest ingripande påföljden redovisas i statistiken (se avsnittet *Definitioner och begrepp*).

Regional fördelning

Statistiken över personer lagförda för brott redovisas för hela landet och efter län. Indelningen efter län bygger på den geografiska placeringen av den tingsrätt eller åklagarmyndighet som har tagit beslutet om lagföring. Huvudregeln är att ett mål tas upp vid den tingsrätt eller åklagarmyndighet som finns i det område där brottet är begånget. Statistik indelad efter åklagarmyndighet och tingsrätt redovisas inte i denna rapport, men finns tillgänglig hos Brå.

Insamling och bearbetning

Registreringen vid åklagarkamrarna och domstolarna utgör underlaget för statistiken över personer lagförda för brott.

Uppgifter om domar samlas in av Rikspolisstyrelsen (RPS) via domstolarnas ärendehanteringssystem (Vera). Materialet sänds till Brå veckovis på elektronisk väg. Uppgifter om strafförelägganden och åtalsunderlåtelse samlas in från Åklagarmyndigheten (ÅM) via åklagarväsendets system för strafförelägganden respektive åtalsunderlåtelse (Cåbra). Materialet skickas på elektronisk väg till Brå dagligen.

Hos Brå görs olika kontroller, kompletteringar och rättningar av materialet innan uppgifterna sammanställs till statistik.

Jämförelser över tid

Statistik över personer lagförda för brott har förts sedan 1830-talet. Åtskilliga förändringar inom rättsväsendet har skett under åren. Nedan följer en sammanställning av några förändringar inom rättsväsendet och av statistikrutiner sedan 1987 som i högre eller lägre grad har påverkat statistiken över personer lagförda för brott. Denna redogörelse gör dock inga anspråk på att vara uttömmande, utan det finns flera andra faktorer som påverkar jämförbarheten och tolkningen av statistiken. Vissa faktorer beskrivs i kapitlet *Läsanvisningar* och teckenförklaringar till tabellerna i rapporten *Kriminalstatistik 2011*.

- Grova brott redovisas från och med 2012 års statistik för fler brott än tidigare. Brottsbalksbrott redovisas, där det går att särredovisa grovt brott och där fler än tio lagföringsbeslut har fattats under året. I vissa fall, där brottskategorin anses ha ett stort allmänintresse, redovisas grova brott även då färre än tio lagföringsbeslut har fattats.
- Nya tabeller som redovisar domslut avseende fängelse i förhållande till ålder produceras från och med 2012 års statistik.
- I december 2012 togs en uppdaterad version av Åklagarmyndighetens ärendehanteringssystem Cåbra 2.0 i drift. Detta borde dock endast ha en marginell betydelse för lagföringsstatistiken.
- Ett antal principiellt viktiga domar i Högsta domstolen gällande straffmätningen av narkotikabrott fattades under åren 2011 och 2012. Dessa domar låg som underlag för den nya praxis som började tillämpas vid domstolarna under andra halvan av 2011. Effekterna av domstolarnas nya tillämpning av lagen började synas tydligt i statistiken under 2012. Framför allt har förändringen haft effekt på statistiken över fängesedomar. Till exempel gäller det nivån på den så kallade straffmassan. Dessutom har praxis påverkat rättsväsendets kategorisering av narkotikabrotten, där till exempel innebörden av grovt narkotikabrott har förändrats. Denna för-

ändring har påverkat fördelningen av de påföljder och typer av lagföringsbeslut som fattas när det gäller narkotikabrott.

- I november 2011 började Åklagarmyndigheten skicka lagföringsinformation (strafförelägganden och åtalsunderlåtelse) i ett nytt format för juridisk information (JIF). För att kunna ta emot informationen i det nya formatet har Brå infört kopplingar mellan JIF och Brås befintliga statistiksystem. Eftersom införandet skedde i slutet av 2011 och enbart för strafförelägganden och åtalsunderlåtelse antas detta ha en marginell påverkan på statistiken. JIF är ett led i utvecklingsarbetet inom Rättsväsendets informationsförsörjning (RIF) och kommer i framtiden att implementeras i samtliga de system inom rättsväsendet som levererar statistikuppgifter till Brå. På sikt och i takt med att JIF används i hela rättsväsendet kommer Brå att utveckla statistiken så att den nya, mer detaljerade informationen kan användas i redovisningen av statistik. Till exempel kommer det att bli möjligt att särredovisa fullbordade brott och försöksbrott.
- I samband med produktionen av 2010 års statistik togs ett antal nya tidserietabeller fram. Dessa finns till nedladdning på Brås webbplats: www.bra.se.
- I de fall både dagsböter och penningbot har dömts ut för ett antal brott i samma dom och det utifrån domen inte går att urskilja vilken påföljd som hör till vilket brott har detta, från och med 2010 års lagföringsstatistik, lösts genom att penningboten kopplas slumpmässigt till ett av de brott i lagföringen som har penningbot i straffskalan. Förändringen kan ha viss påverkan på tabeller som redovisar bötespåföljd (framför allt tabellerna 500, 500B och 500C). Inför 2010 års produktion gjordes även en korrigering av tabellerna 500, 500B och 500C. Tidigare har tabellerna inte redovisat bipåföljder i de fall både dagsböter och penningböter utdömts i samma lagföring. Från och med 2010 års statistik redovisas även bipåföljden i dessa fall. Bortfallet har under tidigare år varit marginellt varför ingen korrigering bakåt i tiden har gjorts.
- Inför 2010 års produktion genomförde Brå en översyn av straffskalor i statistiksystemet. En del förändringar i straffskalor i statistiksystemet har gjorts men påverkan på huvudbrottsbestämningen antas vara marginell.
- I 2009 års statistik byttes termen lagförda personer (brutto) och lagförda personer (netto) ut mot lagföringsbeslut och lagförda personer. Detta har ingen påverkan på jämförbarheten. Däremot är dessa termer mer pedagogiska och gör statistiken mer lättförståelig.
- I samband med produktionen av lagföringsstatistiken 2009 redovisades flertalet tabeller uppdelade efter kön. Det innebär att de flesta tabeller nu redovisas både för samtliga personer och för lagförda kvinnor respektive lagförda män. År 2009 omarbetades tabeller över lagföringar fördelat på åklagarkammare respektive tingsrätter. Detta gjordes för att underlätta jämförelser mellan olika åklagarkammare respektive tingsrätter. Tabellerna finns till nedladdning på Brås webbplats: www.bra.se.
- Uppgifter till lagföringsstatistiken inkommer löpande till Brå från Åklagarmyndigheten och domstolarna. Det kan i överföringen och hanteringen av uppgifter ta en viss tid från att ett beslut fattas till att det kommer till Brå, vilket skapar en viss eftersläpning. Lagföringar som beslutas sent under året inkommer först under nästkommande år. Tidigare år har statistiken producerats vid en viss tid, och när tabellerna kontrollerats har en markering gjorts som visar vilka beslut som tillhör årspopulationen. Från och med 2009 års statistik har i stället fastslagits att de beslut gällande föregående år som har inkommit före den 31 mars följande år ska ingå i lagföringsstatistiken för föregående år. Denna ändring av rutinerna kommer endast att ha en marginell påverkan på statistiken.
- Under tidigare år har livstidsdömda inkluderats när medelstrafftiden för fängelsedömda har beräknats. Livstidsdömda fick då ett värde på tio år. Från och med 2009 har livstidsdömda tagits bort vid beräkningen av medelstrafftiden. Anledningen till denna förändring är att livstidsdomen i praktiken innebär en betydligt längre tid än tio år; däremot är det svårt att säga hur lång medelstrafftiden för en livstidsdom är, då detta kan variera kraftigt från år till år. Vid jämförelse av medelstrafftiden när det gäller fängelsedomar för samtliga brott har detta endast en marginell betydelse. Däremot påverkas jämförelsemöjligheten då det gäller morddömda, eftersom majoriteten av alla livstidsdömda återfinns inom denna population.
- Ett antal tabeller har från och med 2009 års statistik fått en lägre detaljeringsgrad än tidigare när det gäller brottsredovisningen. Det berör i huvudsak tabeller för beslut om slutna ungdomsvård. Anledningen till denna förändring är främst att öka sekretessen för de personer det gäller eftersom det handlar om tabeller med många låga tal där det finns risk för att enskilda individer kan bli utpekade. Förändringen kan i vissa fall leda till att jämförelsen över år kan bli sämre.
- Under 2007 införde Åklagarmyndigheten ett nytt ärendesystem (Cåbra) som ersatte åklagarernas tidigare ärendesystem (Brådis och Envis).

Systemomläggningen påbörjades i februari 2007 och skedde successivt i olika åklagarkammare fram till juni 2007. Syftet med omläggningen var att ytterligare effektivisera åklagarverksamheten. Uppgifter från både de gamla systemen och det nya systemet ligger till grund för statistiken över lagförda personer. Denna systemomläggning kan ha påverkat statistiken över lagföringsbeslut under 2007 och därmed jämförbarheten med tidigare år. Analyser av statistiken samt de tester som genomförts under hela införandefasen tyder dock på att systemomläggningen generellt sett endast kan ha haft en marginell påverkan på statistiken. (Mer utförlig information om statistikomläggningen kan beställas från Enheten för rättsstatistik på Brå.)

- Den 1 januari 2007 infördes ändringar i reglerna om ingripande mot och behandling av unga lagöverträdare. Syftet med dessa ändringar var att vidareutveckla och förbättra påföljdssystemet för unga i åldern 15–21 år som gjort sig skyldiga till brott. Ändringarna innebar bland annat att tillämpningen av påföljden *Vård inom socialtjänsten* tydligare inriktas på unga med särskilt behov av vård. Denna avgränsning synliggjordes genom att påföljden bytte beteckning till *Ungdomsvård*. Ändringarna innebar samtidigt att *Ungdomstjänst* infördes som en ny fristående påföljd för unga lagöverträdare under 21 år. Påföljden, som liksom tidigare avser oavlönat arbete samt annan särskild ordnad verksamhet i lägst 20 och högst 150 timmar, får endast dömas ut om den unge godkänner påföljden och det saknas grund för att döma till ungdomsvård. Syftet är att påföljden ungdomstjänst ska kunna ersätta högre bötesstraff, kortare frihetsberövanden och, när det är lämpligt, ungdomsvård. I valet mellan böter och ungdomstjänst ska det senare normalt väljas om det inte anses för ingripande. Om den unge är över 18 år får dock ungdomstjänst endast dömas ut om särskilda skäl finns.
- Den 1 april 2005 trädde en ny sexualbrottslagstiftning (6 kap. BrB) i kraft. Syftet med den nya lagstiftningen är dels att ytterligare förstärka och tydliggöra varje människas absoluta rätt till sexuell integritet och självbestämmande, dels att på olika sätt lyfta fram och förstärka skyddet för barn och ungdomar som utsätts för sexuella kränkningar. Den nya lagstiftningen innebär väsentliga ändringar i flera bestämmelser, men också tillkomst av helt nya bestämmelser. Bland annat har begreppet våldtäkt utvidgats till att omfatta de så kallade utnyttjandefallen, och kravet på tvång har satts lägre. Det innebär dels att gärningar som tidigare bedömdes som sexuellt utnyttjande i stället bedöms som våldtäkt, dels att tillämpningsområdet för när en våldtäkt kan bedömas som grov har utvid-

gats. Dessutom stadgas att en våldtäkt som begås av flera personer i normalfallet ska bedömas som grov. Bestämmelsen sexuellt tvång kvarstår och ska tillämpas när förutsättningarna för våldtäkt inte är uppfyllda, medan den tidigare bestämmelsen sexuellt utnyttjande ändrats till att enbart avse utnyttjande av personer som befinner sig i beroendeställning till gärningspersonen.

Genom lagstiftningen upphävdes även lagen (1998:408) om förbud mot köp av sexuella tjänster. Den ersattes av en ny straffbestämmelse i brottsbalkens sjätte kapitel, köp av sexuell tjänst (11 §). Utöver att straffbelägga den som skaffar sig en tillfällig sexuell förbindelse utvidgades bestämmelsen till att även straffbelägga den som nyttjar en sådan förbindelse som betalats av någon annan. Nämda och övriga ändringar i lagstiftningen innebär att man inte utan vidare kan jämföra antalet lagförda för olika sexualbrott år 2005 och senare med tidigare år.

Den nya lagstiftningen innehåller vidare fyra nya straffbestämmelser för sexualbrott som riktar sig mot barn. Bestämmelsen *våldtäkt mot barn* (4 §) tar sikte på de allra allvarligaste brotten mot barn, och det ställs inte längre några krav på att hot eller våld har använts vid övergreppet. Bestämmelsen *sexuellt utnyttjande av barn* (5 §) reglerar sådana fall av våldtäkt mot barn som med hänsyn till omständigheterna är mindre allvarliga, och bestämmelsen *sexuellt övergrepp mot barn* (6 §) avser andra sexuella handlingar mot barn än som avses i bestämmelserna om våldtäkt respektive sexuellt utnyttjande av barn. Dessutom tillkom en ny bestämmelse, *sexuellt utnyttjande av barn för sexuell posering* (8 §), som straffbelägger gärningar där någon främjar eller utnyttjar barn för detta ändamål.

- Från och med 2004 erhåller RI-systemet på Rikspolisstyrelsen (RPS), som är det system som förmedlar information från domstolarna till Brå, uppgifter om domar och slutliga beslut från Domstolsverkets nya verksamhetssystem för handläggning av domar i tingsrätt. Det nya systemet, kallat Vera, ersätter det tidigare MÅHS-systemet. Enligt tester som gjorts har systemskiftet inte haft någon påverkan på statistiken över lagförda personer.
- Under 2002 inrapporterades vissa felaktigheter i de åtalsunderlåtelse som rörde narkotikabrott. En del ärenden som avsåg ringa narkotikabrott kom – på grund av ett fel i åklagarnas ärendehanteringssystem Brådis – att inrapporteras som narkotikabrott av normalgraden. Den felaktiga inrapporteringen har medfört att lagföringsstatistiken för

2002 överskattar antalet personer som meddelats åtalsunderlåtelse för *narkotikabrott av normalgraden* på bekostnad av motsvarande antal för *ringa narkotikabrott*. Åtalsunderlåtelser som rör övriga typer av huvudbrott har påverkats obetydligt av felaktigheterna, och felrapporteringen har ingen som helst inverkan på antalet meddelade åtalsunderlåtelser totalt sett¹⁰. Felaktigheterna har genom Åklagarmyndighetens försorg kunnat åtgärdas, och tabeller med korrigerade uppgifter kan beställas från Brå.

- År 2002 ökade antalet utfärdade och godkända strafförelägganden från tullverksåklagare med 84 procent jämfört med närmast föregående år. Ökningen var i huvudsak av systemtekniskt slag och kan förklaras av att tullens system för föreläggande av ordningsbot inte fungerade tillfredsställande under året. Detta medförde att man tillfälligtvis var tvungen att utfärda strafförelägganden för brott som vanligtvis beivras med ordningsbot (till exempel ringa tullbrott). Såväl ökningen av antalet utfärdade och godkända strafförelägganden år 2002 som stora delar av nedgången i antalet strafförelägganden 2003, bör tolkas mot bakgrund av den systemtekniska förändringen vid tullen 2002.
- Den 1 januari 2001 infördes den nya lagen om straff för smuggling, som ersatte den tidigare varusmugglingslagen. Införandet av lagen innebär inga större förändringar i statistiken över lagförda personer. Genom den nya lagen kan vissa brott, bland annat smuggling av narkotika, särredovisas i statistiken.
- Från och med 2000 levereras uppgifter om åtalsunderlåtelser på elektronisk väg direkt från Åklagarmyndigheten (ÅM), i stället för som tidigare via Rikspolisstyrelsen (RPS). De två viktigaste effekterna av denna omläggning är att statistiken över åtalsunderlåtelser kom att omfatta samtliga författningar och att definitionen av en åtalsunderlåtelse förändrades något.¹¹
- År 1999 kom ordningsbottsinstitutet att utökas med brott mot ett större antal författningar. Utvidgningen påverkar antalet utfärdade ordningsbottsörelägganden, men har även betydelse för antalet utfärdade strafförelägganden, eftersom brott som tidigare skulle ha medfört strafföreläggande i och med utvidgningen i stället beivras genom ordningsbot. Utöver utvidgningen 1999 har mindre tillägg i institutet skett under åren.
- År 1999 tillkom flera nya påföljder: villkorlig dom förenat med samhällstjänst, överlämnande till vård inom socialtjänsten förenat med ungdomstjänst

och slutna ungdomsvård. Tillkomsten av påföljden slutna ungdomsvård innebär att antalet ungdomar dömda till fängelse inte utan vidare kan jämföras med tidigare år.

- År 1998 införde åklagarkamrarna successivt ett nytt redovisningssystem (EnVis). Uppgifterna om strafförelägganden samlas i och med detta in av Åklagarmyndigheten på elektronisk väg för vidare leverans till Brå. Den elektroniska distribueringen av data medför att Brå erhåller uppgifter om godkända strafförelägganden snabbare än tidigare, vilket i sin tur har viss inverkan på antalet strafförelägganden i statistiken (se ovan).
- År 1997 infördes möjligheten att utfärda villkorlig dom, enskilt eller i kombination med böter, genom strafföreläggande.
- År 1994 övertog Brå ansvaret för själva bearbetningen och produktionen av kriminalstatistiken från Statistiska centralbyrån (SCB). Ett nytt produktionssystem med en relationsdatabas byggdes upp, och något förändrade statistikrutiner jämfört med tidigare infördes. Omläggningen har påverkat statistiken marginellt. I och med övertagandet kom dock principen för val av huvudpåföljd att ändras något, så till vida att förordnanden i förhållande till övriga påföljder kom att rangordnas lägre än vid SCB. Förändringen innebär att förordnanden i lägre grad väljs som huvudpåföljd i statistiken jämfört med tidigare när statistiken producerades av SCB.
- År 1994 införde domstolarna successivt ett nytt ärendehanteringssystem (MÅHS). Tidigare hade domstolarna skickat kopior på domar till RPS, som gjorde en optisk inläsning av domarna. Med införandet av det nya systemet kom domstoluppgifterna i stället att registreras maskinellt, vilket innebar att de fel som tidigare orsakats av den optiska inläsningen försvann.
- År 1990 (och till och med år 2000) upphörde redovisningen av åtalsunderlåtelser mot en del författningar, jämfört med perioden 1979–1989. Det är framför allt åtalsunderlåtelser för vissa lindriga brott (i första hand mot vägtrafikförfattningar) som man upphörde att redovisa under åren 1990–2000.
- Från och med 1987 redovisas endast de under statistikåret utfärdade strafförelägganden som har godkänts av den förelagda personen. Tidigare utgick redovisningen från utfärdade strafförelägganden under statistikåret, oavsett om de var godkända eller inte. Förändringen medför att något färre strafförelägganden än under tidigare år redovisas.

¹⁰ För mer information se *Kriminalstatistik 2003*.

¹¹ För mer information se *Kriminalstatistik 2000*.

Tabellförteckning

List of tables

Personer lagförda för brott

Persons convicted of offences

4.1	Lagföringsbeslut efter huvudpåföljd, åren 1975–2012.....	175
	All conviction decisions, by principal sanction and year, 1975–2012.	
4.2	Lagföringsbeslut efter huvudbrott, åren 1975–2012.....	176
	All conviction decisions, by principal offence and year, 1975–2012.	
4.3	Lagföringsbeslut efter huvudbrott, den lagförda personens kön, ungdomar (15–20 år) och utvisningsbeslut i domslut, år 2012.....	178
	All conviction decisions, by principal offence, total figures and percentages of women, men, youths (age 15–20) and number sentenced to deportation, year 2012.	
4.4	Lagföringsbeslut efter huvudbrott och den lagförda personens ålder, år 2012.	180
	All conviction decisions, by principal offence and age of offender, year 2012	
4.5	Lagföringsbeslut mot kvinnor efter huvudbrott och den lagförda kvinnans ålder, år 2012.	182
	All conviction decisions, women, by principal offence and age of offender, year 2012.	
4.6	Lagföringsbeslut mot män efter huvudbrott och den lagförda mannens ålder, år 2012.....	184
	All conviction decisions, men, by principal offence and age of offender, year 2012.	
4.7	Lagföringsbeslut efter huvudpåföljd och den lagförda personens ålder, år 2012.	186
	All conviction decisions, by principal sanction and age of offender, year 2012.	
4.8	Lagföringsbeslut mot kvinnor efter huvudpåföljd och den lagförda kvinnans ålder, år 2012.....	187
	All conviction decisions, women, by principal sanction and age of offender, year 2012.	
4.9	Lagföringsbeslut mot män efter huvudpåföljd och den lagförde mannens ålder, år 2012.....	188
	All conviction decisions, men, by principal sanction and age of offender, year 2012.	
4.10	Lagföringsbeslut efter huvudbrott och huvudpåföljd, år 2012.....	190
	All conviction decisions, by principal offence and principal sanction, year 2012.	
4.11	Lagföringsbeslut mot kvinnor efter huvudbrott och huvudpåföljd, år 2012.	202
	All conviction decisions, women, by principal offence and principal sanction, year 2012.	
4.12	Lagföringsbeslut mot män efter huvudbrott och huvudpåföljd, år 2012.	206
	All conviction decisions, men, by principal offence and principal sanction, year 2012.	
4.13	Lagföringsbeslut mot ungdomar (15–20 år) efter huvudbrott och huvudpåföljd, år 2012.....	210
	All conviction decisions, youths (aged 15–20), by principal offence and principal sanction, year 2012	

4.14	Domslut med huvudpåföljd fängelse efter huvudbrott och fängelsetidens längd i månader, år 2012.....	214
	Convictions in district courts involving a prison sentence as principal sanction, by principal offence and term of imprisonment in months, year 2012.	
4.15	Domslut mot kvinnor med huvudpåföljd fängelse efter huvudbrott och fängelsetidens längd i månader, år 2012.	216
	Convictions of women in district courts involving a prison sentence as principal sanction, by principal offence and term of imprisonment in months, year 2012.	
4.16	Domslut mot män med huvudpåföljd fängelse efter huvudbrott och fängelsetidens längd i månader, år 2012.	218
	Convictions of men in district courts involving a prison sentence as principal sanction, by principal offence and term of imprisonment in months, year 2012.	
4.17	Domslut med huvudpåföljd sluten ungdomsvård efter huvudbrott och strafftidens längd i månader, år 2012.	220
	Convictions in district courts involving youth custody as principal sanction, by principal offence and term of custody in months, year 2012.	
4.18	Lagföringsbeslut efter huvudbrott och län, år 2012.....	222
	All conviction decisions, by principal offence and county, year 2012.	
4.19	Lagföringsbeslut efter huvudbrott och antal lagföringar under de senaste tio åren, år 2012.....	228
	All conviction decisions, by principal offence and the number of convictions in the past ten years, year 2012.	
4.20	Lagföringsbeslut efter huvudpåföljd och antal lagföringar under de senaste tio åren, år 2012.....	230
	All conviction decisions, by principal sanction and the number of convictions in the past ten years, year 2012.	
4.21	Bötespåföljder, efter huvudbrott samt böternas art och storlek, år 2012.....	231
	Fines, by principal offence and the nature and size of the fine, year 2012.	
4.22	Antal lagförda brott efter lagföringstyp och ålder, år 2012	233
	Number of offences resulting in a conviction, by age and type of decision, year 2012.	
4.23	Antal lagförda brott där den lagförda är kvinna, efter lagföringstyp och ålder, år 2012.....	235
	Number of offences resulting in a conviction, women, by age and type of decision, year 2012.	
4.24	Antal lagförda brott där den lagförda är man, efter lagföringstyp och ålder, år 2012.....	237
	Number of offences resulting in a conviction, men, by age and type of decision, year 2012.	
4.25	Godkända ordningsbotsförelägganden efter den lagförda personens ålder och typ av överträdelse, år 2012	239
	Summary fines imposed by the police, by age of offender and type of offence, year 2012.	
4.26	Ordningsbotsförelägganden godkända av kvinnor efter den lagförda kvinnans ålder och typ av överträdelse, år 2012.....	240
	Summary fines imposed by the police, women, by age of offender and type of offence, year 2012.	
4.27	Ordningsbotsförelägganden godkända av män efter den lagförda mannens ålder och typ av överträdelse, år 2012.....	241
	Summary fines imposed by the police, men, by age of offender and type of offence, year 2012.	

Tabell 4.1. Lagföringsbeslut^{a,b} efter huvudpåföljd^c, åren 1975–2012.

All conviction decisions, by principal sanction and year, 1975-2012.

År	Antal lagföringsbeslut	därav										Strafförelägganden		Åtalsunderlåtelse
		Domslut	därav med huvudpåföljd							Totalt	därav med villkorlig dom			
			Fängelse	Rättspsykiatrisk vård	Skyddstillsyn	Villkorlig dom	Ungdomsvård ¹	Ungdomstjänst ¹	Överl. till vård		Böter			
							inom socialtjänsten ¹	enligt lagen om vård av missbrukare						
1975	314 900	87 747	11 629	426	6 307	5 178	.	.	831	307	58 700	199 159	.	27 994
1976	303 501	84 943	11 643	393	6 110	5 231	.	.	692	289	55 936	191 467	.	27 091
1977	251 891	77 774	12 454	399	6 026	5 860	.	.	764	207	47 000	152 292	.	21 825
1978	206 753	75 642	12 939	366	6 077	6 429	.	.	846	212	43 714	110 330	.	20 781
1979	182 719	69 020	13 114	360	5 298	7 017	.	.	847	192	37 737	93 929	.	19 770
1980	186 030	71 855	13 505	373	6 029	7 759	.	.	930	211	38 690	94 544	.	19 631
1981	197 904	75 280	14 405	329	6 657	9 180	.	.	1 038	191	39 095	101 380	.	21 244
1982	193 989	78 969	14 921	372	7 079	10 169	.	.	811	29	40 997	93 190	.	21 830
1983	192 155	79 287	15 320	386	6 472	11 174	.	.	739	39	40 519	90 267	.	22 601
1984	178 184	73 569	14 714	322	5 946	11 043	.	.	657	36	36 451	83 744	.	20 871
1985	168 118	67 069	13 959	307	6 133	10 432	.	.	601	25	31 772	77 900	.	23 149
1986	163 279	65 841	14 525	332	6 336	10 624	.	.	684	22	29 773	75 820	.	21 618
1987	161 981	67 241	15 640	282	6 272	10 432	.	.	764	19	30 366	74 392	.	20 348
1988	162 849	67 958	16 520	326	6 461	10 319	.	.	908	24	30 151	75 544	.	19 347
1989	166 975	68 886	16 635	316	6 424	10 957	.	.	1 088	40	30 376	78 889	.	19 200
1990	167 068	69 808	15 527	331	6 729	12 281	.	.	1 242	40	30 653	79 801	.	17 459
1991	167 359	71 525	14 313	301	6 833	13 532	.	.	1 423	38	31 841	78 139	.	17 695
1992	165 639	75 867	15 832	340	6 322	12 839	.	.	1 324	28	36 029	73 654	.	16 118
1993	164 380	74 686	15 872	372	6 274	11 916	.	.	1 480	30	35 808	75 752	.	13 942
1994	152 996	72 556	15 148	391	6 833	10 802	.	.	1 644	26	34 784	66 939	.	13 501
1995	141 507	67 849	14 704	367	7 090	9 857	.	.	2 336	31	30 667	59 568	.	14 090
1996	119 435	58 200	13 550	370	6 479	8 652	.	.	2 174	14	24 403	48 951	.	12 284
1997	123 823	54 145	13 717	384	6 161	7 952	.	.	2 150	10	21 529	56 007	144	13 671
1998	124 449	54 867	14 566	372	6 290	7 952	.	.	2 229	15	21 220	55 739	630	13 843
1999	115 730	56 554	12 563	400	6 306	9 057	.	.	2 187	9	24 069	47 967	906	11 209
2000	118 721	55 520	12 265	364	6 103	9 166	.	.	2 411	17	23 219	43 077	1 086	20 124
2001	110 711	55 354	12 503	365	6 429	9 434	.	.	2 417	15	22 188	37 372	1 094	17 985
2002	114 475	56 772	13 765	380	6 659	9 888	.	.	2 673	12	21 402	40 112	1 186	17 591
2003	113 752	57 639	14 903	379	6 393	9 481	.	.	2 551	15	21 942	38 285	1 179	17 828
2004	114 904	58 649	15 117	380	6 275	9 607	.	.	2 657	10	22 679	38 871	1 337	17 384
2005	115 402	59 665	15 335	303	6 224	9 644	.	.	2 907	14	23 328	39 487	1 577	16 250
2006	119 686	60 656	14 598	326	6 507	9 918	.	.	3 089	18	24 192	40 854	1 651	18 176
2007 ¹	125 156	62 405	13 973	313	6 341	10 144	1 746	2 488	39	13	25 309	41 412	1 620	21 339
2008	134 488	69 454	14 269	298	6 810	11 050	1 638	2 907	7	15	30 229	41 061	1 893	23 973
2009	141 577	71 715	13 567	245	7 404	11 148	1 550	2 916	0	0	32 799	43 039	1 921	26 823
2010	138 136	74 510	12 742	234	7 299	11 458	1 756	2 816	.	15	36 091	39 649	1 898	23 977
2011	136 331	73 680	12 682	293	7 280	11 797	1 742	2 444	.	9	35 237	38 517	2 244	24 134
2012	130 134	71 110	12 136	219	6 838	11 161	1 590	1 821	.	13	35 203	37 272	2 247	21 752

Källa: Kriminalstatistik, Rättsstatistisk årsbok och Statistisk årsbok.

^a "Lagföringsbeslut" ersatte år 2009 "Lagförda personer (bruttoredovisning)". Inga definitioner eller beräkningar har förändrats.

^b Med lagföringsbeslut avses fällande domslut i tingsrätten, godkänt strafföreläggande eller åtalsunderlåtelse.

^c Med huvudpåföljd avses huvudpåföljden i huvudbrottet

¹ Den 1 januari 2007 infördes ungdomsvård och ungdomstjänst för att ersätta påföljden överlämnande till vård inom socialtjänsten.

Tabell 4.2. Lagföringsbeslut^{a,b} efter huvudbrott^c, åren 1975–2012.
All conviction decisions, by principal offence and year, 1975-2012.

År	Samtliga lagföringsbeslut	Brott mot brottsbalken									
		Totalt	därav			Sexualbrott (6 kap.) ¹	därav		Tillgrepps-brott (8 kap.)	därav	
			Brott mot liv och hälsa (3 kap.)	Mord och dråp	Miss-handel, grov miss-handel		Våld-täkt, grov våld-täkt ^{2,3}	Stöld, grov stöld		Snatteri	
1975	314 900	133 654	5 004	81	4 543	437	109	29 743	15 343	6 599	
1976	303 501	119 684	5 000	86	4 512	396	102	28 967	13 410	6 639	
1977	251 891	57 968	4 995	80	4 545	428	89	30 493	13 704	7 079	
1978	206 750	59 843	5 244	92	4 785	380	98	31 960	13 780	8 454	
1979	182 719	58 666	5 018	96	4 536	427	99	30 509	13 081	8 527	
1980	186 030	60 121	5 316	93	4 828	465	118	30 058	13 302	8 614	
1981	197 904	64 966	5 487	105	4 982	394	86	32 541	15 037	9 516	
1982	193 989	69 304	6 129	110	5 640	538	116	34 145	15 354	11 183	
1983	192 155	72 742	7 147	88	6 647	521	129	36 271	15 326	13 483	
1984 ¹	178 184	70 258	7 319	96	6 839	516	122	35 813	14 492	14 675	
1985	168 118	68 856	6 930	79	6 476	586	129	36 519	13 714	16 452	
1986	163 279	66 205	6 786	133	6 327	632	156	34 445	13 065	15 469	
1987	161 981	65 266	6 995	99	6 486	522	115	33 030	12 649	14 493	
1988	162 849	64 578	7 216	129	6 722	628	159	33 126	12 854	14 218	
1989	166 975	64 301	7 293	97	6 837	694	165	33 382	12 718	14 745	
1990	167 068	65 474	7 539	126	7 041	652	174	34 220	12 835	15 769	
1991	167 359	67 904	7 749	91	7 299	585	148	36 090	13 217	17 439	
1992	165 639	68 155	7 869	122	7 415	707	163	35 523	13 407	17 467	
1993	164 380	71 026	8 747	154	8 259	764	181	37 249	12 189	19 944	
1994	152 996	65 989	9 231	100	8 787	698	150	32 989	11 140	17 454	
1995	141 507	65 221	9 745	124	9 342	666	133	33 618	11 925	17 330	
1996	119 435	56 504	8 597	135	8 193	576	101	28 358	10 446	14 397	
1997	123 823	57 286	7 835	126	7 491	567	115	31 110	10 716	16 782	
1998	124 449	58 822	8 340	108	8 021	650	129	31 256	10 677	17 071	
1999	115 730	52 469	8 322	137	7 963	652	98	26 516	9 347	13 929	
2000	118 721	50 660	8 253	150	7 852	675	121	25 144	8 645	13 358	
2001	110 711	48 115	8 157	125	7 760	658	111	23 157	8 419	11 816	
2002	114 475	48 415	8 307	134	7 918	702	113	23 137	8 363	11 627	
2003	113 752	49 912	8 120	136	7 736	731	132	24 933	8 565	13 494	
2004	114 904	52 360	8 150	151	7 721	793	153	26 515	8 894	15 146	
2005	115 402	52 731	8 389	146	7 960	917	216	25 981	8 632	14 915	
2006	119 686	53 762	9 210	163	8 787	930	227	25 098	8 115	14 505	
2007	125 156	53 359	9 497	153	9 057	985	217	24 099	8 167	13 598	
2008	134 488	57 254	10 354	149	9 874	1 055	262	25 784	8 532	14 928	
2009	141 577	59 542	9 744	150	9 268	1 090	256	29 393	9 223	17 953	
2010	138 136	58 501	9 424	165	9 514	1 324	204	27 563	8 829	16 755	
2011	136 331	57 143	9 819	134	9 393	1 398	168	26 789	9 370	15 534	
2012	130 134	52 963	8 703	130	8 253	1 217	171	25 728	9 185	14 811	

Källa: Kriminalstatistik, Rättsstatistisk årsbok, Statistisk årsbok och Statistiska Meddelanden (R 11 SM).

^a "Lagföringsbeslut" ersatte år 2009 "Lagförda personer (bruttoredovisning)". Inga definitioner eller beräkningar har förändrats.

^b Med lagföringsbeslut avses fällande domslut i tingsrätten, godkänt strafföreläggande eller åtalsunderlåtelse.

^c Försök, förberedelse, stämpling, medhjälp, anstiftan, underlåtelse att avslöja och underlåtelse att hindra är inkluderade i respektive brott. Detta betyder att ett lagföringsbeslut med huvudbrottet stöld kan vara stöld, medhjälp till stöld, försök till stöld o.s.v.

¹ En ny sexualbrottslagstiftning trädde i kraft den 1 april 2005. Brott enligt lagen (1998:408) om förbud mot köp av sexuella tjänster upphörde då att gälla.

² Den 1 juli 1984 förändras bestämmelsen om straff för våldtäkt till att omfatta inte bara påtvingade samlag utan även jämförligt sexuell umgänge. Våldtäktsbrottet blev könsneutralt och uttrycket våldförande, som var den tidigare beteckningen på den lindrigaste graden, utgick ur lagtexten.

³ Inklusivt Våldsförande (1 §) under perioden 1975-1984.

⁴ Rattfylleri under påverkan av narkotika ingår ej.

⁵ Lagen om straff för smuggling trädde i kraft den 1 januari 2001, då lagen (1960:418) om straff för varusmuggling upphörde att gälla.

					Brott mot övriga författningar					År
					Totalt	därav				
Rån, grovt rån	Tillgrepp av fortskaffningsmedel	Bedrägeribrott (9 kap.)	Skadegörelsebrott (12 kap.)	Våld eller hot mot tjänsteman		Brott mot trafikbrottslagen	därav Rattfylleri, grovt rattfylleri ⁴	Brott mot narkotikastrafflagen	Brott mot lagen om straff för smuggling ⁵	
417	3 371	7 861	3 343	1 209	181 246	37 814	12 580	2 866	17 950	1975
433	4 028	8 266	3 422	1 273	183 817	38 684	11 530	2 762	19 685	1976
505	4 312	8 158	3 800	1 342	193 923	38 779	11 629	2 982	18 139	1977
591	4 104	7 770	4 327	1 631	146 907	40 105	11 794	3 231	18 917	1978
410	3 574	7 676	4 482	1 723	124 053	38 981	11 849	2 859	18 733	1979
479	3 531	8 685	4 628	1 521	125 909	38 300	11 698	4 031	16 952	1980
529	3 403	9 963	4 437	1 751	132 938	38 713	11 830	5 322	16 570	1981
427	3 286	10 295	4 874	1 815	124 685	38 584	11 568	5 997	10 258	1982
462	3 180	9 571	5 011	1 957	119 413	39 160	12 530	4 954	7 127	1983
486	2 613	8 440	4 765	1 865	107 926	36 466	11 278	4 311	6 370	1984
504	2 602	7 989	4 434	1 705	99 262	34 238	10 784	4 052	5 738	1985
508	2 622	7 489	4 382	1 703	97 074	33 877	11 679	4 288	5 590	1986
424	2 893	7 917	4 459	1 854	96 715	34 434	11 840	4 087	5 616	1987
493	2 929	7 750	4 388	1 841	98 271	36 913	12 928	4 375	5 863	1988
451	3 172	7 317	4 475	1 811	102 674	39 041	13 885	4 580	6 445	1989
558	3 119	7 132	4 671	1 931	101 594	39 727	13 952	4 665	7 619	1990
627	2 916	7 211	4 552	2 052	99 455	41 243	14 795	4 799	7 472	1991
659	2 838	6 872	4 659	2 083	97 484	39 844	14 002	4 854	7 750	1992
753	2 644	6 218	4 568	2 314	93 354	38 468	13 711	4 382	8 044	1993
546	2 224	5 501	4 417	2 189	87 007	33 665	12 568	5 544	6 591	1994
566	2 499	4 779	4 099	2 384	76 286	25 115	10 991	6 164	4 262	1995
510	2 020	4 212	3 203	2 236	62 931	19 091	9 433	5 862	3 647	1996
547	2 067	3 684	3 237	2 276	66 537	21 613	9 311	6 859	4 051	1997
605	2 066	3 731	3 036	2 471	65 627	21 350	8 971	7 441	3 639	1998
609	1 944	3 436	2 725	2 469	63 261	20 923	8 535	7 291	4 708	1999
797	1 728	3 292	2 798	2 275	68 061	23 574	8 819	8 055	4 133	2000
723	1 676	3 225	2 725	2 274	62 596	24 234	9 168	8 005	3 749	2001
900	1 726	3 007	2 584	2 451	66 060	25 717	9 831	9 121	5 718	2002
857	1 578	2 828	2 628	2 387	63 840	26 338	10 032	10 106	2 763	2003
800	1 302	2 954	2 744	2 517	62 544	26 189	10 165	10 808	1 625	2004
909	1 138	2 951	2 940	2 506	62 671	25 460	11 102	11 862	1 403	2005
887	1 195	3 103	3 192	2 564	65 924	26 881	12 426	13 932	1 607	2006
850	1 069	3 093	3 443	2 481	71 797	27 877	12 910	15 179	2 476	2007
885	998	3 242	3 586	2 521	77 234	29 302	12 802	16 817	2 403	2008
1 049	824	3 175	3 316	2 544	82 035	29 416	13 253	18 525	2 076	2009
990	572	3 190	3 162	2 500	79 634	27 939	12 515	20 021	2 306	2010
976	558	2 984	2 919	2 666	79 188	28 536	11 854	21 482	2 266	2011
917	451	2 667	2 749	2 357	77 171	26 719	10 596	22 672	2 794	2012

Tabell 4.3. Lagföringsbeslut^{a,b} efter huvudbrott^c, den lagförda personens kön, ungdomar (15–20 år) och utvisningsbeslut i domslut, år 2012.

All conviction decisions, by principal offence, total figures and percentages of women, men, youths (age 15-20) and number sentenced to deportation, year 2012.

Huvudbrott (Siffror inom parentes avser paragrafnummer.)	Totalt antal lagföringsbeslut ^d	därav									
		Kvinnor		Män		Unga kvinnor 15–20 år		Unga män 15–20 år		Med utvisningsbeslut i dom	
		Antal	%	Antal	%	Antal	%	Antal	%	Antal	%
SAMTLIGA BROTT	130 134	17 131	13	88 694	68	4 539	3	19 768	15	732	1
Brott mot brottsbalken	52 963	9 092	17	31 275	59	3 286	6	9 309	18	556	1
3–7 kap. Brott mot person	13 402	1 227	9	8 895	66	493	4	2 787	21	107	1
3 kap. Brott mot liv och hälsa	8 703	812	9	5 542	64	358	4	1 991	23	38	0
därav mord och dråp (1, 2 §)	129	8	6	107	83	-	-	14	11	17	13
misshandel (5 §)	7 557	702	9	4 738	63	344	5	1 773	23	9	0
grov misshandel (6 §)	696	43	6	470	68	11	2	172	25	11	2
vållande till annans död (7 §)	46	8	17	30	65	-	-	8	17	1	2
4 kap. Brott mot frihet och frid	3 431	393	11	2 316	68	126	4	596	17	20	1
därav grov friidskränkning	128	34	27	86	67	-	-	8	6	6	5
grov kvinnofridskränkning	221	-	-	216	98	-	-	5	2	3	1
5 kap. Årekränkning	39	9	23	21	54	4	10	5	13	-	-
6 kap. Sexuallbrott	1 217	6	0	1 011	83	5	0	195	16	49	4
därav våldtäkt (1 §)	151	1	1	121	80	-	-	29	19	22	15
grov våldtäkt (1 §)	20	-	-	11	55	-	-	9	45	8	40
7 kap. Brott mot familj	12	7	58	5	42	-	-	-	-	-	-
8–12 kap. Brott mot förmögenhet	33 297	7 111	21	18 635	56	2 182	7	5 368	16	422	1
8 kap. Tillgreppsbrott	25 728	6 100	24	13 819	54	1 942	8	3 866	15	393	2
därav stöld (1 §)	8 057	1 537	19	4 761	59	455	6	1 303	16	202	3
grov stöld (4 §)	1 128	91	8	758	67	13	1	266	24	161	14
snatteri (2 §)	14 811	4 405	30	7 462	50	1 416	10	1 528	10	1	0
rån (5 §)	863	19	2	355	41	24	3	465	54	25	3
grovt rån (6 §)	54	-	-	37	69	2	4	15	28	4	7
tillgrepp av fortskaffningsmedel (7 §)	451	15	3	213	47	21	5	202	45	-	-
9 kap. Bedrägeri och annan oredlighet	2 667	474	18	1 720	64	106	4	367	14	29	1
därav bedrägeri (1 §)	1 012	275	27	574	57	59	6	104	10	1	0
grovt bedrägeri (3 §)	292	53	18	228	78	-	-	11	4	6	2
bedrägligt beteende (2 §)	158	37	23	84	53	14	9	23	15	-	-
hälteri, häleriförseelse (6, 7 §)	991	93	9	688	69	25	3	185	19	21	2
10 kap. Förskingring, annan trolöshet och mutbrott	685	157	23	334	49	34	5	160	23	-	-
11 kap. Brott mot borgenärer m.m.	1 468	209	14	1 259	86	-	-	-	-	-	-
12 kap. Skadegörelsebrott	2 749	171	6	1 503	55	100	4	975	35	-	-
13–15 kap. Brott mot allmänheten	1 911	251	13	805	42	439	23	416	22	18	1
13 kap. Allmänfarliga brott	194	56	29	96	49	5	3	37	19	1	1
därav Mordbrand, grov mordbrand (1, 2 §)	72	17	24	38	53	1	1	16	22	1	1
14 kap. Förfalskningsbrott	834	131	16	560	67	46	6	97	12	17	2
15 kap. Mened, falskt åtal m.m.	883	64	7	149	17	388	44	282	32	-	-
16–22 kap. Brott mot staten	4 353	503	12	2 940	68	172	4	738	17	9	0
16 kap. Brott mot allmän ordning	540	47	9	428	79	5	1	60	11	-	-
17 kap. Brott mot allmän verksamhet	3 797	454	12	2 498	66	167	4	678	18	9	0
därav Våld eller hot mot tjänsteman (1 §)	2 357	323	14	1 561	66	108	5	365	15	4	0
18 kap. Högmålsbrott	-	-	-	-	-	-	-	-	-	-	-
19 kap. Brott mot rikets säkerhet	-	-	-	-	-	-	-	-	-	-	-
20 kap. Tjänstefel m.m.	16	2	13	14	88	-	-	-	-	-	-

Tabell 4.3. (forts.) Lagföringsbeslut^{a b} efter huvudbrott^c, den lagförda personens kön, ungdomar (15–20 år) och utvisningsbeslut i domslut, år 2012.

Huvudbrott (Siffror inom parentes avser paragrafnummer.)	Totalt antal lagföringsbeslut ^d	därav		Män		Unga kvinnor 15–20 år		Unga män 15–20 år		Med utvisningsbeslut i dom	
		Kvinnor 21–	%	Antal	%	Antal	%	Antal	%	Antal	%
Brott mot övriga specialstraffrättsliga författningar	77 171	8 039	10	57 419	74	1 253	2	10 459	14	176	0
Brott mot trafikbrottslagen	26 719	2 831	11	20 772	78	286	1	2 830	11	-	-
därav rattfylleri (4 §)	6 387	673	11	5 344	84	61	1	309	5	-	-
rattfylleri under påverkan av narkotika (4 § 2 st)	914	79	9	686	75	8	1	141	15	-	-
grovt rattfylleri (4 a §)	4 209	544	13	3 443	82	28	1	194	5	-	-
smitning från olycksplats (5 §)	432	106	25	270	63	14	3	42	10	-	-
olovlig körning (3 §)	13 886	1 301	9	10 409	75	163	1	2 013	14	-	-
Brott mot narkotikastrafflagen	22 672	2 187	10	14 076	62	784	3	5 624	25	67	0
Narkotikabrott (1 §)	2 444	214	9	1 931	79	33	1	265	11	16	1
Ringa narkotikabrott (2 §)	20 027	1 962	10	11 961	60	751	4	5 353	27	-	-
Grovt narkotikabrott (3 §)	201	11	5	184	92	-	-	6	3	51	25
Vårdslöshet med narkotika (3 a §)	-	-	-	-	-	-	-	-	-	-	-
Olovlig befattning med narkotikaprekursorer (3 b §)	-	-	-	-	-	-	-	-	-	-	-
Brott mot miljöbalken	202	19	9	166	82	5	2	12	6	1	0
Lag om straff för smuggling¹	2 794	270	10	2 112	76	38	1	374	13	101	4
därav grov smuggling (5 §)	34	4	12	30	88	-	-	-	-	1	3
grov narkotikasmuggling (6 §)	120	15	13	100	83	2	2	3	3	86	72
grovt tullbrott (10 §)	5	-	-	4	80	-	-	1	20	-	-
Brott mot övriga författningar	24 784	2 732	11	20 293	82	140	1	1 619	7	7	0
Skattebrottslag	435	59	14	376	86	-	-	-	-	-	-
Lag om förbud beträffande knivar m.m.	2 084	91	4	1 554	75	16	1	423	20	-	-
Lag om kontaktförbud ²	125	17	14	105	84	2	2	1	1	-	-
Utlänningslag ³	370	131	35	234	63	2	1	3	1	4	1
Alkohollag ⁴	505	37	7	347	69	12	2	109	22	1	0
Lag om totalförsvarsplikt	-	-	-	-	-	-	-	-	-	-	-
Vapenlag/-förordning	838	96	11	625	75	16	2	101	12	2	0
Trafikförordning ⁵	14 723	1 700	12	12 393	84	76	1	554	4	-	-
Lag om straff för marknadsmissbruk vid handel med finansiella instrument ⁶	14	1	7	13	93	-	-	-	-	-	-
Lag/förordning om vägtrafikregister	637	41	6	519	81	1	0	76	12	-	-
Lag om straff för terroristbrott	-	-	-	-	-	-	-	-	-	-	-
Bidragsbrottslag	459	172	37	287	63	-	-	-	-	-	-
Lag om straff för offentlig uppmaning, rekrytering och utbildning avseende terroristbrott och annan särskilt allvarlig brottslighet ⁷	-	-	-	-	-	-	-	-	-	-	-
Övriga författningar	4 594	387	8	3 840	84	15	0	352	8	-	-

^aLagföringsbeslut ersatte år 2009 "Lagförda personer (bruttoredovisning)". Inga definitioner eller beräkningar har förändrats.

^bMed lagföringsbeslut avses fällande domslut i tingsrätten, godkänt strafföreläggande eller åtalsunderlåtelse.

^cFörsök, förberedelse, stämpling, medhjälp, anstiftan, underlåtelse att avslöja och underlåtelse att hindra är inkluderade i respektive brott. Detta betyder att ett lagföringsbeslut med huvudbrottet stöld kan vara stöld, medhjälp till stöld, försök till stöld o.s.v.

^dInklusive 2 personer där uppgift om kön saknas.

¹Inklusive lagen (1960:418) om straff för varusmuggling.

²Lag (1988:688) om besöksförbud har den 1 januari 2011 bytt namn till lag (1988:688) om kontaktförbud.

³Avser både den tidigare utlänningslagen (1989:529) och den nya utlänningslagen (2005:716). Utlänningslagen (1989:529) upphörde att gälla den 31 mars 2006 då den nya utlänningslagen (2005:716) trädde i kraft.

⁴Avser både den gamla alkohollagen (1994:1738) och den nya alkohollagen (2010:1622). Lagen trädde i kraft den 1 januari 2010. Genom lagen upphör alkohollag (1994:1738).

⁵Avser både trafikförordningen (1998:1276) och vägtrafikungörelsen (1972:603). Vägtrafikungörelsen upphörde att gälla den 1 oktober 1999 då trafikförordningen trädde i kraft.

⁶Avser både den tidigare insiderlagen (1990:1342), insiderstrafflagen (2000:1086) och den nya lagen om straff för marknadsmissbruk vid handel med finansiella instrument (2005:377). Insiderlagen upphörde att gälla då insiderstrafflagen trädde i kraft den 1 januari 2001. Insiderstrafflagen upphörde att gälla då lagen om straff för marknadsmissbruk vid handel med finansiella instrument trädde i kraft den 1 juli 2005.

⁷Lagen trädde i kraft den 1 december 2010.

Tabell 4.4. Lagföringsbeslut^{a,b} efter huvudbrott^c och den lagförda personens ålder, år 2012.
All conviction decisions, by principal offence and age of offender, year 2012.

Huvudbrott (Siffror inom parentes avser paragrafnummer.)	Ålder vid tiden för åklagarbeslutet/föreläggandet/domslutet								Totalt ^e	Personer per rad
	15–17	18–20	21–24	25–29	30–39 ^d	40–49	50–59	60–		
SAMTLIGA BROTT	10 283	14 024	18 235	16 679	24 181	22 368	15 023	9 337	130 134	105 648
Brott mot brottsbalken	6 583	6 012	7 008	6 632	9 919	8 416	5 267	3 123	52 963	46 456
3–7 kap. Brott mot person	1 612	1 668	1 835	1 595	2 446	2 203	1 317	726	13 402	13 104
<i>3 kap. Brott mot liv och hälsa</i>	1 118	1 231	1 369	1 067	1 546	1 283	713	376	8 703	8 574
därav mord och dråp (1, 2 §)	-	14	23	24	40	18	8	2	129	129
misshandel (5 §)	1 041	1 076	1 172	894	1 319	1 128	631	296	7 557	7 459
grov misshandel (6 §)	66	117	133	111	139	82	35	13	696	694
vållande till annans död (7 §)	1	7	11	6	8	7	3	3	46	46
<i>4 kap. Brott mot frihet och frid</i>	392	330	355	393	638	688	437	198	3 431	3 377
därav grov fridskränkning	1	7	6	16	36	47	13	2	128	128
grov kvinnofridskränkning	1	4	22	41	70	48	31	4	221	218
<i>5 kap. Årekränkning</i>	7	2	5	2	6	6	3	8	39	38
<i>6 kap. Sexualbrott</i>	95	105	106	132	252	220	164	143	1 217	1 203
därav våldtäkt (1 §)	13	16	19	19	42	27	10	5	151	151
grov våldtäkt (1 §)	1	8	5	2	1	2	1	-	20	20
<i>7 kap. Brott mot familj</i>	-	-	-	1	4	6	-	1	12	12
8–12 kap. Brott mot förmögenhet	4 064	3 486	4 171	4 133	6 358	5 400	3 495	2 188	33 297	28 621
<i>8 kap. Tillgreppsbrott</i>	3 229	2 579	3 045	3 241	4 989	4 062	2 760	1 821	25 728	21 841
därav stöld (1 §)	800	958	1 269	1 226	1 859	1 235	562	148	8 057	7 365
grov stöld (4 §)	102	177	215	205	247	127	46	9	1 128	1 095
snatteri (2 §)	1 880	1 064	1 261	1 602	2 694	2 574	2 099	1 635	14 811	12 997
rån (5 §)	265	224	154	107	83	22	7	1	863	834
grovt rån (6 §)	3	14	19	8	5	4	1	-	54	54
tillgrepp av fortskaffningsmedel (7 §)	133	90	75	48	51	43	10	1	451	444
<i>9 kap. Bedrägeri och annan oredlighet</i>	164	309	491	436	586	418	191	72	2 667	2 568
därav bedrägeri (1 §)	38	125	216	187	212	145	62	27	1 012	948
grovt bedrägeri (3 §)	2	9	42	44	65	67	38	25	292	291
bedrägligt beteende (2 §)	17	20	26	19	28	26	18	4	158	154
hälteri, hälteriförseelse (6, 7 §)	87	123	172	157	231	147	62	12	991	978
<i>10 kap. Förskingring, annan trolöshet och mutbrott</i>	123	71	61	55	106	149	85	35	685	680
<i>11 kap. Brott mot borgenärer m.m.</i>	-	-	23	66	323	517	338	201	1 468	1 461
<i>12 kap. Skadegörelsebrott</i>	548	527	551	335	354	254	121	59	2 749	2 690
13–15 kap. Brott mot allmänheten	584	271	189	215	282	209	107	53	1 911	1 895
<i>13 kap. Allmänfarliga brott</i>	18	24	26	19	22	31	26	28	194	193
därav Mordbrand, grov mordbrand (1, 2 §)	7	10	14	11	8	13	4	5	72	71
<i>14 kap. Förfalskningsbrott</i>	87	56	99	140	213	151	66	22	834	826
<i>15 kap. Mened, falskt åtal m.m.</i>	479	191	64	56	47	27	15	3	883	878
16–22 kap. Brott mot staten	323	587	813	689	833	604	348	156	4 353	4 228
<i>16 kap. Brott mot allmän ordning</i>	24	41	105	81	101	84	63	41	540	535
<i>17 kap. Brott mot allmän verksamhet</i>	299	546	708	604	724	520	283	113	3 797	3 686
därav Våld eller hot mot tjänsteman (1 §)	178	295	415	362	488	341	197	81	2 357	2 300
<i>18 kap. Högmålsbrott</i>	-	-	-	-	-	-	-	-	-	-
<i>19 kap. Brott mot rikets säkerhet</i>	-	-	-	-	-	-	-	-	-	-
<i>20 kap. Tjänstefel m.m.</i>	-	-	-	4	8	-	2	2	16	16

Tabell 4.4. (forts). Lagföringsbeslut^{a,b} efter huvudbrott^c och den lagförda personens ålder, år 2012.

Huvudbrott (Siffror inom parentes avser paragrafnummer.)	Ålder vid tiden för åklagarbeslutet/föreläggandet/domslutet								Totalt ^e	Personer per rad
	15–17	18–20	21–24	25–29	30–39 ^d	40–49	50–59	60–		
Brott mot övriga specialstraffrättsliga författningar	3 700	8 012	11 227	10 047	14 262	13 952	9 756	6 214	77 171	65 051
Brott mot trafikbrottslagen	1 358	1 758	2 790	3 032	4 886	5 715	4 180	3 000	26 719	22 967
därav rattfylleri (4 §)	82	288	421	498	1 020	1 536	1 365	1 177	6 387	6 347
rattfylleri under påverkan av narkotika (4 § 2 st)	15	134	231	173	163	117	71	10	914	888
grovt rattfylleri (4 a §)	23	199	420	373	725	1 021	859	589	4 209	4 132
smitning från olycksplats (5 §)	15	41	47	30	52	54	64	129	432	431
olovlig körning (3 §)	1 205	971	1 517	1 860	2 801	2 875	1 733	924	13 886	10 849
Brott mot narkotikastrafflagen	1 810	4 598	5 442	3 788	3 604	2 023	1 188	218	22 672	18 756
Narkotikabrott (1 §)	67	231	490	419	572	373	241	50	2 444	2 381
Ringa narkotikabrott (2 §)	1 742	4 362	4 934	3 325	2 963	1 613	928	160	20 027	16 780
Grovt narkotikabrott (3 §)	1	5	18	44	69	37	19	8	201	201
Vårdslöshet med narkotika (3 a §)	-	-	-	-	-	-	-	-	-	-
Olovlig befattning med narkotikaprekursorer (3 b §)	-	-	-	-	-	-	-	-	-	-
Brott mot miljöbalken	1	16	31	29	33	27	29	36	202	202
Lag om straff för smuggling¹	78	334	554	520	601	411	205	91	2 794	2 762
därav grov smuggling (5 §)	-	-	3	7	8	9	5	2	34	34
grovt narkotikasmuggling (6 §)	1	4	13	27	36	24	12	3	120	120
grovt tullbrott (10 §)	-	1	-	1	1	1	1	-	5	5
Brott mot övriga författningar	453	1 306	2 410	2 678	5 138	5 776	4 154	2 869	24 784	23 966
Skattebrottslag	-	-	3	26	86	146	106	68	435	435
Lag om förbud beträffande knivar m.m.	168	271	392	291	399	329	192	42	2 084	1 950
Lag om kontaktförbud ²	-	3	11	10	26	42	22	11	125	118
Utlänningslag ³	-	5	47	91	140	61	17	9	370	366
Alkohollag ⁴	24	97	101	46	60	70	67	40	505	504
Lag om totalförsvarsplikt	-	-	-	-	-	-	-	-	-	-
Vapenlag-/förordning	49	68	154	129	164	128	76	70	838	829
Trafikförordning ⁵	76	554	1 111	1 414	3 062	3 707	2 687	2 112	14 723	14 438
Lag om straff för marknadsmissbruk vid handel med finansiella instrument ⁶	-	-	-	1	-	6	2	5	14	14
Lag/förordning om vägtrafikregister	25	52	70	84	129	131	105	41	637	623
Lag om straff för terroristbrott	-	-	-	-	-	-	-	-	-	-
Bidragsbrottslag	-	-	23	54	136	123	94	29	459	458
Lag om straff för offentlig uppmaning, rekrytering och utbildning avseende terroristbrott och annan särskilt allvarlig brottslighet ⁷	-	-	-	-	-	-	-	-	-	-
Övriga författningar	111	256	498	532	936	1 033	786	442	4 594	4 490

^a Lagföringsbeslut ersatte år 2009 "Lagförda personer (bruttoredovisning)". Inga definitioner eller beräkningar har förändrats.

^b Med lagföringsbeslut avses fällande domslut i tingsrätten, godkänt strafföreläggande eller åtalsunderlåtelse.

^c Försök, förberedelse, stämpling, medhjälp, anstiftan, underlåtelse att hindra är inkluderade i respektive brott. Detta betyder att ett lagföringsbeslut med huvudbrottet stöld kan vara stöld, medhjälp till stöld, försök till stöld o.s.v.

^d Inklusive 1 person där uppgift om kön saknas.

^e Inklusive 5 personer där uppgifter om ålder och/eller kön saknas.

¹ Inklusive lagen (1960:418) om straff för varusmuggling.

² Lag (1988:688) om besöksförbud har den 1 januari 2011 bytt namn till lag (1988:688) om kontaktförbud.

³ Avser både den tidigare utlänningslagen (1989:529) och den nya utlänningslagen (2005:716). Utlänningslagen (1989:529) upphörde att gälla den 31 mars 2006 då den nya utlänningslagen (2005:716) trädde i kraft.

⁴ Avser både den gamla alkohollagen (1994:1738) och den nya alkohollagen (2010:1622). Lagen trädde i kraft den 1 januari 2010. Genom lagen upphör alkohollag (1994:1738).

⁵ Avser både trafikförordningen (1998:1276) och vägtrafikungörelsen (1972:603). Vägtrafikungörelsen upphörde att gälla den 1 oktober 1999 då trafikförordningen trädde i kraft.

⁶ Avser både den tidigare insiderlagen (1990:1342), insiderstrafflagen (2000:1086) och den nya lagen om straff för marknadsmissbruk vid handel med finansiella instrument (2005:377). Insiderlagen upphörde att gälla då insiderstrafflagen trädde i kraft den 1 januari 2001. Insiderstrafflagen upphörde att gälla då lagen om straff för marknadsmissbruk vid handel med finansiella instrument trädde i kraft den 1 juli 2005.

⁷ Lagen trädde i kraft den 1 december 2010.

Tabell 4.5. Lagföringsbeslut^{a b} mot kvinnor efter huvudbrott^c och den lagförda kvinnans ålder, år 2012.

All conviction decisions, women, by principal offence and age of offender, year 2012.

Huvudbrott (Siffror inom parentes avser paragrafnummer)	Ålder vid tiden för åklagarbeslutet/föreläggandet/domen								Totalt	Personer per rad
	15–17	18–20	21–24	25–29	30–39	40–49	50–59	60–		
SAMTLIGA BROTT	2 349	2 190	2 606	2 452	3 731	4 043	2 694	1 605	21 670	18 506
Brott mot brottsbalken	1 951	1 335	1 355	1 330	2 083	2 036	1 378	910	12 378	11 029
3–7 kap. Brott mot person	263	230	199	172	306	293	171	86	1 720	1 696
<i>3 kap. Brott mot liv och hälsa</i>	184	174	148	129	211	185	88	51	1 170	1 157
därav mord och dråp (1, 2 §)	-	-	-	2	4	2	-	-	8	8
misshandel (5 §)	179	165	134	113	185	161	76	33	1 046	1 036
grov misshandel (6 §)	5	6	7	5	16	7	7	1	54	54
vållande till annans död (7 §)	-	-	1	2	1	3	-	1	8	8
<i>4 kap. Brott mot frihet och frid</i>	76	50	50	40	89	104	80	30	519	512
därav grov fridskränkning	-	-	1	5	11	13	4	-	34	34
grov kvinnofridskränkning	-	-	-	-	-	-	-	-	-	-
<i>5 kap. Årekränkning</i>	2	2	1	1	1	-	2	4	13	13
<i>6 kap. Sexualbrott</i>	1	4	-	1	3	1	1	-	11	11
därav våldtäkt (1 §)	-	-	-	-	-	1	-	-	1	1
grov våldtäkt (1 §)	-	-	-	-	-	-	-	-	-	-
<i>7 kap. Brott mot familj</i>	-	-	-	1	2	3	-	1	7	7
8–12 kap. Brott mot förmögenhet	1 292	890	988	1 039	1 604	1 574	1 124	782	9 293	8 176
<i>8 kap. Tillgreppsbrott</i>	1 185	757	804	895	1 378	1 302	990	731	8 042	7 053
därav stöld (1 §)	211	244	287	285	416	339	160	50	1 992	1 869
grov stöld (4 §)	5	8	16	17	32	22	4	-	104	104
snatteri (2 §)	940	476	485	581	915	924	823	677	5 821	5 239
rån (5 §)	10	14	7	4	4	4	-	-	43	43
grovt rån (6 §)	-	2	-	-	-	-	-	-	2	2
tillgrepp av fortskaffningsmedel (7 §)	12	9	4	4	4	3	-	-	36	35
<i>9 kap. Bedrägeri och annan oredlighet</i>	35	71	120	87	116	95	43	13	580	550
därav Bedrägeri (1 §)	16	43	77	57	63	51	20	7	334	305
grovt bedrägeri (3 §)	-	-	9	6	15	9	9	5	53	52
bedrägligt beteende (2 §)	8	6	8	5	7	9	7	1	51	51
häleri, häleriförseelse (6, 7 §)	8	17	24	15	25	23	6	-	118	118
<i>10 kap. Förskingring, annan trolöshet och mutbrott</i>	15	19	15	22	26	56	30	8	191	191
<i>11 kap. Brott mot borgenärer m.m.</i>	-	-	3	8	43	89	43	23	209	206
<i>12 kap. Skadegörelsebrott</i>	57	43	46	27	41	32	18	7	271	271
13–15 kap. Brott mot allmänheten	322	117	49	40	58	56	30	18	690	687
<i>13 kap. Allmänfarliga brott</i>	2	3	9	6	10	9	11	11	61	61
därav Mordbrand, grov mordbrand (1, 2 §)	-	1	3	4	1	5	2	2	18	18
<i>14 kap. Förfalskningsbrott</i>	30	16	17	19	37	38	15	5	177	177
<i>15 kap. Mened, falskt åtal m.m.</i>	290	98	23	15	11	9	4	2	452	449
16–22 kap. Brott mot staten	74	98	119	79	115	113	53	24	675	655
<i>16 kap. Brott mot allmän ordning</i>	2	3	11	6	7	14	4	5	52	51
<i>17 kap. Brott mot allmän verksamhet</i>	72	95	108	72	108	99	49	18	621	603
därav Våld eller hot mot tjänsteman (1 §)	48	60	78	50	83	67	30	15	431	422
<i>18 kap. Högmålsbrott</i>	-	-	-	-	-	-	-	-	-	-
<i>19 kap. Brott mot rikets säkerhet</i>	-	-	-	-	-	-	-	-	-	-
<i>20 kap. Tjänstefel m.m.</i>	-	-	-	1	-	-	-	1	2	2

Tabell 4.5 (forts). Lagföringsbeslut^{a b} mot kvinnor efter huvudbrott^c och den lagförda kvinnans ålder, år 2012

Huvudbrott (Siffror inom parentes avser paragrafnummer)	Ålder vid tiden för åklagarbeslutet/föreläggandet/domen								Totalt	Personer per rad
	15–17	18–20	21–24	25–29	30–39	40–49	50–59	60–		
Brott mot övriga specialstraffrättsliga författningar	398	855	1 251	1 122	1 648	2 007	1 316	695	9 292	8 145
Brott mot trafikbrottslagen	106	180	241	298	538	848	570	336	3 117	2 752
därav rattfylleri (4 §)	21	40	45	62	93	190	172	111	734	731
rattfylleri under påverkan av narkotika	-	8	20	15	17	16	8	3	87	86
grovt rattfylleri (4 a §)	1	27	40	31	80	175	138	80	572	564
smitning från olycksplats (5 §)	2	12	6	6	15	20	23	36	120	120
olovlig körning (3 §)	82	81	115	172	313	425	206	70	1 464	1 151
Brott mot narkotikastrafflagen	258	526	720	477	444	347	177	22	2 971	2 513
Narkotikabrott (1 §)	9	24	39	27	50	58	34	6	247	242
Ringa narkotikabrott (2 §)	249	502	679	450	390	285	142	16	2 713	2 315
Grovt narkotikabrott (3 §)	-	-	2	-	4	4	1	-	11	11
Vårdslöshet med narkotika (3 a §)	-	-	-	-	-	-	-	-	-	-
Olovlig befattning med narkotikaprekursorer (3 b §)	-	-	-	-	-	-	-	-	-	-
Brott mot miljöbalken	-	5	3	3	2	4	4	3	24	24
Lag om straff för smuggling¹	7	31	51	37	52	66	42	22	308	306
därav grov smuggling (5 §)	-	-	-	3	-	-	-	1	4	4
grov narkotikasmuggling (6 §)	-	2	2	2	4	4	3	-	17	17
grovt tullbrott (10 §)	-	-	-	-	-	-	-	-	-	-
Brott mot övriga författningar	27	113	236	307	612	742	523	312	2 872	2 841
Skattebrottslag	-	-	-	3	12	24	14	6	59	59
Lag om förbud beträffande knivar m.m.	9	7	18	22	12	28	9	2	107	105
Lag om kontaktförbud ²	-	2	-	1	1	6	8	1	19	17
Utlänningslag ³	-	2	32	33	48	12	5	1	133	133
Alkohollag ⁴	2	10	9	4	5	7	7	5	49	49
Lag om totalförsvarspplikt	-	-	-	-	-	-	-	-	-	-
Vapenlag/förordning	2	14	26	21	22	17	6	4	112	112
Trafikförordning ⁵	10	66	102	153	367	500	334	244	1 776	1 764
Lag om straff för marknadsmissbruk vid handel med finansiella instrument ⁶	-	-	-	-	-	1	-	-	1	1
Lag/förordning om vägtrafikregister	-	1	4	3	9	15	9	1	42	42
Lag om straff för terroristbrott	-	-	-	-	-	-	-	-	-	-
Bidragsbrottslag	-	-	10	23	53	38	40	8	172	172
Lag om straff för offentlig uppmaning, rekrytering och utbildning avseende terroristbrott och annan särskilt allvarlig brottslighet ⁷	-	-	-	-	-	-	-	-	-	-
Övriga författningar	4	11	35	44	83	94	91	40	402	398

^a Lagföringsbeslut ersatte år 2009 "Lagförda personer (bruttoredovisning)". Inga definitioner eller beräkningar har förändrats.

^b Med lagföringsbeslut avses fällande domslut i tingsrätten, godkänt strafföreläggande eller åtalsunderlåtelse.

^c Försök, förberedelse, stämpling, medhjälp, anstiftan, underlåtelse att avslöja och underlåtelse att hindra är inkluderade i respektive brott. Detta betyder att ett lagföringsbeslut med huvudbrottet stöld kan vara stöld, medhjälp till stöld, försök till stöld o.s.v.

¹ Inklusiv lagen (1960:418) om straff för varusmuggling.

² Lag (1988:688) om besöksförbud har den 1 januari 2011 bytt namn till lag (1988:688) om kontaktförbud.

³ Avser både den tidigare utlänningslagen (1989:529) och den nya utlänningslagen (2005:716). Utlänningslagen (1989:529) upphörde att gälla den 31 mars 2006 då den nya utlänningslagen (2005:716) trädde i kraft.

⁴ Avser både den gamla alkohollagen (1994:1738) och den nya alkohollagen (2010:1622). Lagen trädde i kraft den 1 januari 2010. Genom lagen upphör alkohollag (1994:1738).

⁵ Avser både trafikförordningen (1998:1276) och vägtrafikföreläggelsen (1972:603). Vägtrafikföreläggelsen upphörde att gälla den 1 oktober 1999 då trafikförordningen trädde i kraft.

⁶ Avser både den tidigare insiderlagen (1990:1342), insiderstrafflagen (2000:1086) och den nya lagen om straff för marknadsmissbruk vid handel med finansiella instrument (2005:377). Insiderlagen upphörde att gälla då insiderstrafflagen trädde i kraft den 1 januari 2001. Insiderstrafflagen upphörde att gälla då lagen om straff för marknadsmissbruk vid handel med finansiella instrument trädde i kraft den 1 juli 2005.

⁷ Lagen trädde i kraft den 1 december 2010.

Tabell 4.6. Lagföringsbeslut^{a b} mot män efter huvudbrott^c och den lagförda mannens ålder, år 2012.
All conviction decisions, men, by principal offence and age of offender, year 2012.

Huvudbrott (Siffror inom parentes avser paragrafnummer.)	Ålder vid tiden för åklagarbeslutet/föreläggandet/domen								Totalt	Personer per rad
	15–17	18–20	21–24	25–29	30–39	40–49	50–59	60–		
SAMTLIGA BROTT	7 934	11 834	15 629	14 227	20 449	18 325	12 329	7 732	108 462	87 140
Brott mot brottsbalken	4 632	4 677	5 653	5 302	7 835	6 380	3 889	2 213	40 584	35 426
3-7 kap. Brott mot person	1 349	1 438	1 636	1 423	2 140	1 910	1 146	640	11 682	11 408
3 kap. Brott mot liv och hälsa	934	1 057	1 221	938	1 335	1 098	625	325	7 533	7 417
därav mord och dråp (1, 2 §)	-	14	23	22	36	16	8	2	121	121
misshandel (5 §)	862	911	1 038	781	1 134	967	555	263	6 511	6 423
grov misshandel (6 §)	61	111	126	106	123	75	28	12	642	640
vållande till annans död (7 §)	1	7	10	4	7	4	3	2	38	38
4 kap. Brott mot frihet och frid	316	280	305	353	549	584	357	168	2 912	2 865
därav grov friidskränkning	1	7	5	11	25	34	9	2	94	94
grov kvinnofridskränkning	1	4	22	41	70	48	31	4	221	218
5 kap. Årekränkning	5	-	4	1	5	6	1	4	26	25
6 kap. Sexualbrott	94	101	106	131	249	219	163	143	1 206	1 192
därav våldtäkt (1 §)	13	16	19	19	42	26	10	5	150	150
grov våldtäkt (1 §)	1	8	5	2	1	2	1	-	20	20
7 kap. Brott mot familj	-	-	-	-	2	3	-	-	5	5
8-12 kap. Brott mot förmögenhet	2 772	2 596	3 183	3 094	4 753	3 826	2 371	1 406	24 003	20 444
8 kap. Tillgreppsbrott	2 044	1 822	2 241	2 346	3 610	2 760	1 770	1 090	17 685	14 787
därav stöld (1 §)	589	714	982	941	1 442	896	402	98	6 064	5 495
grov stöld (4 §)	97	169	199	188	215	105	42	9	1 024	991
snatteri (2 §)	940	588	776	1 021	1 779	1 650	1 276	958	8 990	7 758
rån (5 §)	255	210	147	103	79	18	7	1	820	791
grovt rån (6 §)	3	12	19	8	5	4	1	-	52	52
tillgrepp av fortskaffningsmedel (7 §)	121	81	71	44	47	40	10	1	415	409
9 kap. Bedrägeri och annan oredlighet	129	238	371	349	470	323	148	59	2 087	2 018
därav bedrägeri (1 §)	22	82	139	130	149	94	42	20	678	643
grovt bedrägeri (3 §)	2	9	33	38	50	58	29	20	239	239
bedrägligt beteende (2 §)	9	14	18	14	21	17	11	3	107	103
hälteri, hälteriförseelse (6, 7 §)	79	106	148	142	206	124	56	12	873	860
10 kap. Förskingring, annan trolöshet och mutbrott	108	52	46	33	80	93	55	27	494	489
11 kap. Brott mot borgenärer m.m.	-	-	20	58	280	428	295	178	1 259	1 255
12 kap. Skadegörelsebrott	491	484	505	308	313	222	103	52	2 478	2 419
13–15 kap. Brott mot allmänheten	262	154	140	175	224	153	77	35	1 221	1 208
13 kap. Allmänfarliga brott	16	21	17	13	12	22	15	17	133	132
därav Mordbrand, grov mordbrand (1, 2 §)	7	9	11	7	7	8	2	3	54	53
14 kap. Förfalskningsbrott	57	40	82	121	176	113	51	17	657	649
15 kap. Mened, falskt åtal m.m.	189	93	41	41	36	18	11	1	431	429
16–22 kap. Brott mot staten	249	489	694	610	718	491	295	132	3 678	3 573
16 kap. Brott mot allmän ordning	22	38	94	75	94	70	59	36	488	484
17 kap. Brott mot allmän verksamhet	227	451	600	532	616	421	234	95	3 176	3 083
därav Våld eller hot mot tjänsteman (1 §)	130	235	337	312	405	274	167	66	1 926	1 878
18 kap. Högmålsbrott	-	-	-	-	-	-	-	-	-	-
19 kap. Brott mot rikets säkerhet	-	-	-	-	-	-	-	-	-	-
20 kap. Tjänstefel m.m.	-	-	-	3	8	-	2	1	14	14

Tabell 4.6. (forts). Lagföringsbeslut^{a,b} mot män efter huvudbrott^c och den lagförda mannens ålder, år 2012.

Huvudbrott (Siffror inom parentes avser paragrafnummer.)	Ålder vid tiden för åklagarbeslutet/föreläggandet/domen								Totalt	Personer per rad
	15–17	18–20	21–24	25–29	30–39	40–49	50–59	60–		
Brott mot övriga specialstraffrättsliga författningar	3 302	7 157	9 976	8 925	12 614	11 945	8 440	5 519	67 878	56 905
Brott mot trafikbrottslagen	1 252	1 578	2 549	2 734	4 348	4 867	3 610	2 664	23 602	20 215
därav rattfylleri (4 §)	61	248	376	436	927	1 346	1 193	1 066	5 653	5 616
rattfylleri under påverkan av narkotika	15	126	211	158	146	101	63	7	827	802
grovt rattfylleri (4 a §)	22	172	380	342	645	846	721	509	3 637	3 568
smitning från olycksplats (5 §)	13	29	41	24	37	34	41	93	312	311
olovlig körning (3 §)	1 123	890	1 402	1 688	2 488	2 450	1 527	854	12 422	9 698
Brott mot narkotikastrafflagen	1 552	4 072	4 722	3 311	3 160	1 676	1 011	196	19 700	16 242
Narkotikabrott (1 §)	58	207	451	392	522	315	207	44	2 196	2 138
Ringa narkotikabrott (2 §)	1 493	3 860	4 255	2 875	2 573	1 328	786	144	17 314	14 465
Grovt narkotikabrott (3 §)	1	5	16	44	65	33	18	8	190	190
Vårdslöshet med narkotika (3 a §)	-	-	-	-	-	-	-	-	-	-
Olovtlig befattning med narkotikaprekursorer (3 b §)	-	-	-	-	-	-	-	-	-	-
Brott mot miljöbalken	1	11	28	26	31	23	25	33	178	178
Lag om straff för smuggling¹	71	303	503	483	549	345	163	69	2 486	2 456
därav grov smuggling (5 §)	-	-	3	4	8	9	5	1	30	30
grov narkotikas smuggling (6 §)	1	2	11	25	32	20	9	3	103	103
grovt tullbrott (10 §)	-	1	-	1	1	1	1	-	5	5
Brott mot övriga författningar	426	1 193	2 174	2 371	4 526	5 034	3 631	2 557	21 912	21 125
Skattebrottslag	-	-	3	23	74	122	92	62	376	376
Lag om förbud beträffande knivar m.m.	159	264	374	269	387	301	183	40	1 977	1 845
Lag om kontaktförbud ²	-	1	11	9	25	36	14	10	106	101
Utlänningslag ³	-	3	15	58	92	49	12	8	237	233
Alkohollag ⁴	22	87	92	42	55	63	60	35	456	455
Lag om totalförsvarsplikt	-	-	-	-	-	-	-	-	-	-
Vapenlag/förordning	47	54	128	108	142	111	70	66	726	717
Trafikförordning ⁵	66	488	1 009	1 261	2 695	3 207	2 353	1 868	12 947	12 674
Lag om straff för marknadsmissbruk vid handel med finansiella instrument ⁶	-	-	-	1	-	5	2	5	13	13
Lag/förordning om vägtrafikregister	25	51	66	81	120	116	96	40	595	581
Lag om straff för terroristbrott	-	-	-	-	-	-	-	-	-	-
Bidragsbrottslag	-	-	13	31	83	85	54	21	287	286
Lag om straff för offentlig uppmaning, rekrytering och utbildning avseende terroristbrott och annan särskilt allvarlig brottslighet ⁷	-	-	-	-	-	-	-	-	-	-
Övriga författningar	107	245	463	488	853	939	695	402	4 192	4 092

^a Lagföringsbeslut ersatte år 2009 "Lagförda personer (bruttoredovisning)". Inga definitioner eller beräkningar har förändrats.

^b Med lagföringsbeslut avses fällande domslut i tingsrätten, godkänt strafföreläggande eller åtalsunderlåtelse.

^c Försök, förberedelse, stämpling, medhjälp, anstiftan, underlåtelse att avslöja och underlåtelse att hindra är inkluderade i respektive brott. Detta betyder att ett lagföringsbeslut med huvudbrottet stöld, kan vara stöld, medhjälp till stöld, försök till stöld o.s.v.

¹ Inklusiv lagen (1960:418) om straff för varusmuggling.

² Lag (1988:688) om besöksförbud har den 1 januari 2011 bytt namn till lag (1988:688) om kontaktförbud.

³ Avser både den tidigare utlänningslagen (1989:529) och den nya utlänningslagen (2005:716). Utlänningslagen (1989:529) upphörde att gälla den 31 mars 2006 då den nya utlänningslagen (2005:716) trädde i kraft.

⁴ Avser både den gamla alkohollagen (1994:1738) och den nya alkohollagen (2010:1622). Lagen trädde i kraft den 1 januari 2010. Genom lagen upphör alkohollagen (1994:1738).

⁵ Avser både trafikförordningen (1998:1276) och vägtrafikungörelsen (1972:603). Vägtrafikungörelsen upphörde att gälla den 1 oktober 1999 då trafikförordningen trädde i kraft.

⁶ Avser både den tidigare insiderlagen (1990:1342), insiderstrafflagen (2000:1086) och den nya lagen om straff för marknadsmissbruk vid handel med finansiella instrument (2005:377). Insiderlagen upphörde att gälla då insiderstrafflagen trädde i kraft den 1 januari 2001. Insiderstrafflagen upphörde att gälla då lagen om straff för marknadsmissbruk vid handel med finansiella instrument trädde i kraft den 1 juli 2005.

⁷ Lagen trädde i kraft den 1 december 2010.

Tabell 4.7. Lagföringsbeslut^a efter huvudpåföljd^c och den lagförda personens ålder, år 2012.
All conviction decisions, by principal sanction and age of offender, year 2012.

Huvudpåföljd	Ålder vid tiden för åklagarbeslutet/föreläggandet/domen								Totalt ^d	Personer per rad
	15–17	18–20	21–24	25–29	30–39	40–49	50–59	60–		
Samtliga domar, strafförelägganden och åtalsunderlåtelse	10 283	14 024	18 235	16 679	24 180	22 368	15 023	9 337	130 134	105 648
Samtliga domslut	4 503	7 176	10 101	9 502	14 085	12 849	8 399	4 494	71 110	64 895
Fängelse	7	589	1 808	1 944	3 015	2 519	1 608	645	12 136	11 021
Sluten ungdomsvård	43	15	-	-	-	-	-	-	58	55
Rättspsykiatrisk vård	-	9	26	39	68	42	22	13	219	217
därav med utskrivningsprövning	-	8	20	33	40	28	10	7	146	145
Skyddstillsyn	31	1 124	1 185	1 001	1 351	1 144	681	321	6 838	6 817
därav med fängelse	3	86	38	21	20	10	2	3	183	183
med kontraktsvård	-	49	115	122	199	182	119	67	853	851
med samhällstjänst	3	274	307	212	251	213	125	61	1 446	1 445
Villkorlig dom	21	1 394	1 891	1 571	2 450	1 994	1 176	664	11 161	11 138
med samhällstjänst	-	565	839	617	969	830	470	251	4 541	4 538
Ungdomsvård ¹	1 447	143	-	-	-	-	-	-	1 590	1 399
Ungdomstjänst	1 601	220	-	-	-	-	-	-	1 821	1 774
Överlämnande till vård enligt LVM	-	2	-	4	2	3	1	1	13	12
Böter	1 340	3 354	4 772	4 628	6 777	6 801	4 728	2 803	35 203	33 747
34 kap. 1 § 1 p. BrB tillämpad ²	9	323	416	315	415	344	179	43	2 044	1 928
därav avseende fängelse	-	23	75	66	103	85	58	14	424	410
avseende sluten ungdomsvård	2	-	-	-	-	-	-	-	2	2
avseende skyddstillsyn	5	272	310	236	290	239	116	28	1 496	1 399
avseende villkorlig dom	1	28	31	13	22	20	5	1	121	119
30 kap. 6 § BrB ³	-	-	1	-	2	-	-	3	6	6
29 kap. 6 § BrB tillämpad ⁴	4	3	2	-	5	2	4	1	21	21
Samtliga strafförelägganden	1 984	4 722	5 034	4 222	6 349	6 233	4 685	4 042	37 272	35 839
därav villkorlig dom	2	177	247	301	538	503	304	174	2 247	2 245
Samtliga åtalsunderlåtelse	3 796	2 126	3 100	2 955	3 746	3 286	1 939	801	21 752	15 576
17 § LUL ⁵	3 419	159	-	-	-	-	-	-	3 578	3 467
9 § LUL ⁵	-	-	-	-	-	-	-	-	-	-
20 kap. 7 § 1 st. RB, 1 p. ⁵	60	203	191	184	271	283	293	358	1 845	1 821
21 kap. 7 § 1 st. RB, 2 p. ⁵	1	4	8	7	6	6	3	3	39	37
22 kap. 7 § 1 st. RB, 3 p. ⁵	308	1 739	2 890	2 742	3 440	2 972	1 618	425	16 134	10 308
23 kap. 7 § 1 st. RB, 4 p. ⁵	5	14	7	16	21	18	17	6	104	98
20 kap. 7 § 2 st. RB ⁵	-	-	1	1	2	2	5	5	16	16
20 kap. 7 § 1 st. RB ⁵	3	7	1	4	6	5	3	4	33	33
20 kap. 7 § RB (okänt st.)	-	-	2	1	-	-	-	-	3	3

^a "Lagföringsbeslut" ersatte år 2009 "Lagförda personer (bruttoredovisning)". Inga definitioner eller beräkningar har förändrats.

^b Med lagföringsbeslut avses fällande domslut i tingsrätten, godkänt strafföreläggande eller åtalsunderlåtelse.

^c Försök, förberedelse, stämpling, medhjälp, anstiftan, underlåtelse att avslöja och underlåtelse att hindra är inkluderade i respektive brott. Detta betyder att ett lagföringsbeslut med huvudbrottet stöld kan vara stöld, medhjälp till stöld, försök till stöld o.s.v.

^d Inklusive 5 personer där uppgifter om ålder och eller kön saknas.

¹ Innefattar även ungdomsvård förenat med ungdomstjänst.

² Om en person tidigare dömts till fängelse, villkorlig dom, skyddstillsyn eller sluten ungdomsvård för ett tidigare brott kan domstolen förordna att den tidigare utdömda påföljden även ska avse det nya brottet.

³ Påföljdseftergift.

⁴ Fri från påföljd på grund av allvarlig psykisk störning.

⁵ Se *åtalsunderlåtelse i Definitioner och begrepp*

Tabell 4.8. Lagföringsbeslut^a mot kvinnor efter huvudpåföljd^c och den lagförda kvinnans ålder, år 2012.
All conviction decisions, women, by principal sanction and age of offender, year 2012.

Huvudpåföljd	Ålder vid tiden för åklagarbeslutet/föreläggandet/domen								Totalt	Personer per rad
	15–17	18–20	21–24	25–29	30–39	40–49	50–59	60–		
Samtliga domar, strafförelägganden och åtalsunderlåtelse	2 349	2 190	2 606	2 452	3 731	4 043	2 694	1 605	21 670	18 506
Samtliga domslut	698	1 054	1 394	1 317	2 115	2 282	1 432	631	10 923	10 222
Fängelse	-	33	106	106	208	298	177	56	984	902
Sluten ungdomsvård	1	-	-	-	-	-	-	-	1	1
Rättspsykiatrisk vård	-	1	5	6	10	9	8	2	41	41
därav med utskrivningsprövning	-	1	5	5	5	4	2	1	23	23
Skyddstillsyn	-	132	180	159	230	238	121	49	1 109	1 107
därav med fängelse	-	2	3	1	3	2	-	-	11	11
med kontraktsvård	-	2	8	13	19	24	16	10	92	92
med samhällstjänst	-	18	28	16	28	32	22	8	152	152
Villkorlig dom	5	271	338	286	497	446	241	106	2 190	2 187
med samhällstjänst	-	67	91	58	113	113	55	24	521	520
Ungdomsvård ¹	198	23	-	-	-	-	-	-	221	206
Ungdomstjänst	245	31	-	-	-	-	-	-	276	273
Överlämnande till vård enligt LVM	-	-	-	2	-	1	-	-	3	3
Böter	248	527	711	709	1 119	1 216	846	413	5 789	5 590
34 kap. 1 § 1 p. BrB tillämpad ²	-	36	52	49	48	74	39	5	303	283
därav avseende fängelse	-	1	6	5	5	12	5	1	35	35
avseende sluten ungdomsvård	-	-	-	-	-	-	-	-	-	-
avseende skyddstillsyn	-	29	42	44	40	55	31	4	245	227
avseende villkorlig dom	-	6	4	-	3	7	3	-	23	22
30 kap. 6 § BrB ³	-	-	1	-	1	-	-	-	2	2
29 kap. 6 § BrB tillämpad ⁴	1	-	1	-	2	-	-	-	4	4
Samtliga strafförelägganden	276	824	809	687	1 079	1 240	984	798	6 697	6 451
därav villkorlig dom	1	63	68	66	132	125	84	35	574	574
Samtliga åtalsunderlåtelse	1 375	312	403	448	537	521	278	176	4 050	3 242
17 § LUL ⁵	1 333	63	-	-	-	-	-	-	1 396	1 369
9 § LUL ⁵	-	-	-	-	-	-	-	-	-	-
20 kap. 7 § 1 st. RB, 1 p. ⁵	11	55	56	49	66	69	80	115	501	497
21 kap. 7 § 1 st. RB, 2 p. ⁵	-	-	3	-	2	2	-	1	8	7
22 kap. 7 § 1 st. RB, 3 p. ⁵	27	187	341	392	460	442	193	58	2 100	1 353
23 kap. 7 § 1 st. RB, 4 p. ⁵	4	5	3	6	7	5	4	1	35	34
20 kap. 7 § 2 st. RB ⁵	-	-	-	1	1	1	1	1	5	5
20 kap. 7 § 1 st. RB ⁵	-	2	-	-	1	2	-	-	5	5
20 kap. 7 § RB (okänt st.)	-	-	-	-	-	-	-	-	-	-

^a "Lagföringsbeslut" ersatte år 2009 "Lagförda personer (bruttoredovisning)". Inga definitioner eller beräkningar har förändrats.

^b Med lagföringsbeslut avses fällande domslut i tingsrätten, godkänt strafföreläggande eller åtalsunderlåtelse.

^c Försök, förberedelse, stämpling, medhjälp, ansliftn, underlåtelse att avslöja och underlåtelse att hindra är inkluderade i respektive brott. Detta betyder att ett lagföringsbeslut med huvudbrottet stöld kan vara stöld, medhjälp till stöld, försök till stöld o.s.v.

¹ Innefattar även ungdomsvård förenat med ungdomstjänst.

² Om en person tidigare dömts till fängelse, villkorlig dom, skyddstillsyn eller sluten ungdomsvård för ett tidigare brott kan domstolen förordna att den tidigare utdömda påföljden även ska avse det nya brottet.

³ Påföljdseftergift.

⁴ Fri från påföljd på grund av allvarlig psykisk störning.

⁵ Se åtalsunderlåtelse i Definitioner och begrepp.

Tabell 4.9. Lagföringsbeslut^{a b} mot män efter huvudpåföljd^c och den lagförda mannens ålder, år 2012.
All conviction decisions, men, by principal sanction and age of offender, year 2012.

Huvudpåföljd	Ålder vid tiden för åklagarbeslutet/föreläggandet/domen								Totalt ^d	Personer per rad
	15–17	18–20	21–24	25–29	30–39	40–49	50–59	60–		
Samtliga domar, strafförelägganden och åtalsunderlåtelse	7 934	11 834	15 629	14 227	20 449	18 325	12 329	7 732	108 462	87 140
Samtliga domslut	3 805	6 122	8 707	8 185	11 970	10 567	6 967	3 863	60 186	54 672
Fängelse	7	556	1 702	1 838	2 807	2 221	1 431	589	11 151	10 118
Sluten ungdomsvård	42	15	-	-	-	-	-	-	57	54
Rättspsykiatrisk vård	-	8	21	33	58	33	14	11	178	176
därav med utskrivningsprövning	-	7	15	28	35	24	8	6	123	122
Skyddstillsyn	31	992	1 005	842	1 121	906	560	272	5 729	5 710
därav med fängelse	3	84	35	20	17	8	2	3	172	172
med kontraktsvård	-	47	107	109	180	158	103	57	761	759
med samhällstjänst	3	256	279	196	223	181	103	53	1 294	1 293
Villkorlig dom	16	1 123	1 553	1 285	1 953	1 548	935	558	8 971	8 951
med samhällstjänst	-	498	748	559	856	717	415	227	4 020	4 018
Ungdomsvård ¹	1 249	120	-	-	-	-	-	-	1 369	1 193
Ungdomstjänst	1 356	189	-	-	-	-	-	-	1 545	1 501
Överlämnande till vård enligt LVM	-	2	-	2	2	2	1	1	10	9
Böter	1 092	2 827	4 061	3 919	5 658	5 585	3 882	2 390	29 414	28 157
34 kap. 1 § 1 p. BrB tillämpad ⁶	9	287	364	266	367	270	140	38	1 741	1 645
därav avseende fängelse	-	22	69	61	98	73	53	13	389	375
avseende sluten ungdomsvård	2	-	-	-	-	-	-	-	2	2
avseende skyddstillsyn	5	243	268	192	250	184	85	24	1 251	1 172
avseende villkorlig dom	1	22	27	13	19	13	2	1	98	97
30 kap. 6 § BrB ³	-	-	-	-	1	-	-	3	4	4
29 kap. 6 § BrB tillämpad ⁴	3	3	1	-	3	2	4	1	17	17
Samtliga strafförelägganden	1 708	3 898	4 225	3 535	5 270	4 993	3 701	3 244	30 574	29 387
därav villkorlig dom	1	114	179	235	406	378	220	139	1 672	1 670
Samtliga åtalsunderlåtelse	2 421	1 814	2 697	2 507	3 209	2 765	1 661	625	17 702	12 334
17 § LUL ⁵	2 086	96	-	-	-	-	-	-	2 182	2 098
9 § LUL ⁵	-	-	-	-	-	-	-	-	-	-
20 kap. 7 § 1 st. RB, 1 p. ⁵	49	148	135	135	205	214	213	243	1 344	1 324
21 kap. 7 § 1 st. RB, 2 p. ⁵	1	4	5	7	4	4	3	2	31	30
22 kap. 7 § 1 st. RB, 3 p. ⁵	281	1 552	2 549	2 350	2 980	2 530	1 425	367	14 034	8 955
23 kap. 7 § 1 st. RB, 4 p. ⁵	1	9	4	10	14	13	13	5	69	64
20 kap. 7 § 2 st. RB ⁵	-	-	1	-	1	1	4	4	11	11
20 kap. 7 § 1 st. RB ⁵	3	5	1	4	5	3	3	4	28	28
20 kap. 7 § RB (okänt st.)	-	-	2	1	-	-	-	-	3	3

^a "Lagföringsbeslut" ersatte år 2009 "Lagförda personer (bruttoredovisning)". Inga definitioner eller beräkningar har förändrats.

^b Med lagföringsbeslut avses fällande domslut i tingsrätten, godkänt strafföreläggande eller åtalsunderlåtelse.

^c Försök, förberedelse, stämpling, medhjälp, anstiftan, underlåtelse att avslöja och underlåtelse att hindra är inkluderade i repektive brott. Detta betyder att ett lagföringsbeslut med huvudbrottet stöld kan vara stöld, medhjälp till stöld, försök till stöld o.s.v.

^d Inklusive 3 personer där uppgifter om ålder saknas.

¹ Innefattar även ungdomsvård förenat med ungdomstjänst.

² Om en person tidigare dömts till fängelse, villkorlig dom, skyddstillsyn eller sluten ungdomsvård för ett tidigare brott kan domstolen förordna att den tidigare utdömda påföljden även ska avse det nya brottet.

³ Påföljdseftergift.

⁴ Fri från påföljd på grund av allvarlig psykisk störning.

⁵ Se *åtalsunderlåtelse* i *Definitioner och begrepp*.

Tabell 4.10. Lagföringsbeslut^{a,b} efter huvudbrott^c och huvudpåföljd^d, år 2012.
All conviction decisions, by principal offence and principal sanction, year 2012.

Huvudbrott ³	Domslut Totalt	därav			Skyddstillsyn				Villkorlig dom		Ung- doms- vård ⁴	Ung- doms- tjänst
		Fång- else	Sluten ung- doms- vård	Rätts- psykia- trisk vård	Totalt	därav med			Totalt	därav med sam- hälls- tjänst		
						fång- else	kon- trakt- vård	sam- hälls- tjänst				
SAMTLIGA BROTT	71 110	12 136	58	219	6 838	183	853	1 446	11 161	4 541	1 590	1 821
Brott mot brottsbalken	35 036	6 667	57	206	4 572	157	472	856	8 811	2 913	1 285	1 703
3–7 kap. Brott mot person	11 963	2 406	22	118	1 808	48	227	533	3 262	2 109	456	792
<i>3 kap. Brott mot liv och hälsa</i>	8 268	1 531	9	76	1 364	38	146	473	2 824	1 953	358	650
Mord (1 §)	98	84	2	12	-	-	-	-	-	-	-	-
Dråp (2 §)	31	29	-	2	-	-	-	-	-	-	-	-
Barnadråp (3 §)	1	-	-	1	-	-	-	-	-	-	-	-
Misshandel (5 §)	7 165	899	3	43	1 239	16	104	436	2 782	1 939	306	632
Grov misshandel (6 §)	681	464	4	16	113	22	37	34	9	9	51	14
Grov misshandel, synnerligen grovt brott (6 §) ¹	15	13	-	2	-	-	-	-	-	-	-	-
Vållande till annans död (7 §)	22	1	-	-	-	-	-	-	16	1	-	-
Vållande till annans död, grovt brott (7 §)	21	19	-	-	-	-	-	-	1	1	1	-
Vållande till kroppsskada eller sjukdom (8 §)	177	1	-	-	1	-	-	-	7	-	-	2
Vållande till kroppsskada eller sjukdom, grovt brott (8 §)	34	18	-	-	10	-	5	3	4	3	-	1
Framkallande av fara för annan (9 §)	18	3	-	-	1	-	-	-	5	-	-	1
Arbetsmiljöbrott (10 §)	5	-	-	-	-	-	-	-	-	-	-	-
<i>4 kap. Brott mot frihet och frid</i>	2 741	522	5	32	331	8	55	43	331	105	67	94
Människorov (1 §)	23	20	2	-	1	-	-	1	-	-	-	-
Människohandel (1 a §)	9	9	-	-	-	-	-	-	-	-	-	-
Olaga frihetsberövande (2 §)	105	62	3	2	13	4	2	1	12	4	1	3
Olaga tvång (4 §)	30	9	-	-	4	1	-	2	7	6	3	4
Olaga tvång, grovt brott (4 §)	10	2	-	-	1	-	1	-	3	3	-	4
Grov fridskränkning (4 a §)	127	81	-	3	26	-	5	10	16	16	1	-
Grov kvinnofridskränkning (4 a §)	219	157	-	-	51	3	36	5	5	5	1	-
Olaga förföljelse (4 b §) ²	46	23	-	9	11	-	2	1	3	2	-	-
Olaga hot (5 §)	1 187	92	-	13	174	-	7	16	224	49	41	59
Olaga hot, grovt brott (5 §)	58	34	-	2	13	-	2	4	4	3	2	1
Hemfridsbrott/olaga intrång (6 §)	117	-	-	-	-	-	-	-	-	-	-	1
Hemfridsbrott/olaga intrång, grovt brott (6 §)	79	24	-	2	13	-	-	3	20	10	-	4
Ofredande (7 §)	669	8	-	1	23	-	-	-	25	5	17	18
Brytande av post- eller telehemlighet (8 §)	4	-	-	-	1	-	-	-	2	1	-	-
Intrång i förvar (9 §)	2	-	-	-	-	-	-	-	2	1	-	-
Olovlig avlyssning (9 a §)	1	-	-	-	-	-	-	-	1	-	-	-
Förberedelse till olovlig avlyssning/förberedelse till brytande av post- eller telehemlighet (9 b §)	-	-	-	-	-	-	-	-	-	-	-	-
Dataintrång (9 c §)	55	1	-	-	-	-	-	-	7	-	1	-
<i>5 kap. Årekränkning</i>	34	-	-	-	2	-	-	1	3	2	-	3
Förtal (1 §)	4	-	-	-	-	-	-	-	-	-	-	1
Grovt förtal (2 §)	10	-	-	-	2	-	-	1	3	2	-	2
Förolämpning (3 §)	20	-	-	-	-	-	-	-	-	-	-	-
<i>6 kap. Sexualbrott³</i>	908	346	8	10	109	2	26	16	101	48	31	45
Våldtäkt (1 §)	151	121	4	4	11	1	3	1	-	-	5	6
Grov våldtäkt (1 §)	20	19	1	-	-	-	-	-	-	-	-	-
Sexuellt tvång (2 §)	17	8	-	1	4	-	-	3	2	2	-	1
Sexuellt utnyttjande av person i beroendeställning (3 §) ⁴	5	5	-	-	-	-	-	-	-	-	-	-
Våldtäkt mot barn (4 §) ⁵	128	82	3	3	19	-	12	3	2	2	9	9
Grov våldtäkt mot barn (4 §) ⁶	20	19	-	1	-	-	-	-	-	-	-	-
Sexuellt utnyttjande av barn (5 §)	83	23	-	-	18	1	2	5	16	15	9	17
Sexuellt övergrepp mot barn (6 §) ⁷	37	18	-	-	9	-	5	1	3	3	3	2
Samlag med avkomling/syskon (7 §) ⁸	-	-	-	-	-	-	-	-	-	-	-	-
Utnyttjande av barn för sexuell posering (8 §)	8	1	-	-	3	-	1	-	3	-	-	-
Köp av sexuell handling av barn (9 §) ⁹	24	-	-	-	6	-	1	-	8	2	-	-
Kontakt med barn i sexuell syfte (10 a §) ¹⁰	-	-	-	-	-	-	-	-	-	-	-	-
Sexuellt ofredande (10 §) ¹¹	308	24	-	1	37	-	2	3	61	23	5	10
Köp av sexuell tjänst (11 §) ¹²	79	-	-	-	1	-	-	-	5	-	-	-
Koppleri (12 §) ¹³	25	23	-	-	1	-	-	-	1	1	-	-
Grovt koppleri (12 §)	3	3	-	-	-	-	-	-	-	-	-	-

Tabell 4.10. (forts). Lagföringsbeslut^{a,b} efter huvudbrott^c och huvudpåföljd^d, år 2012.
All conviction decisions, by principal offence and principal sanction, year 2012.

	Överl. till vård enl. lagen om vård av missbrukare	Böter	34 kap. 1 § 1 p. BrB tillämpad ⁵			30 kap. 6 § BrB/29 kap. 6 § BrB tillämpad ⁶	Straff-förelägganden		Åtals-unders-låtelse	Summa domar, strafförelägganden och åtalsunders-låtelse
			Totalt	därav avseende fängelse	sluten ungdomsvård		Totalt	därav villkorlig dom		
SAMTLIGA BROTT	13	35 203	2 044	424	2	27	37 272	2 247	21 752	130 134
Brott mot brottsbalken	9	10 390	1 319	193	2	17	9 102	1 916	8 825	52 963
3-7 kap. Brott mot person	1	2 756	335	46	1	7	950	62	489	13 402
<i>3 kap. Brott mot liv och hälsa</i>	-	1 213	237	26	1	6	313	50	122	8 703
Mord (1 §)	-	-	-	-	-	-	-	-	-	98
Dråp (2 §)	-	-	-	-	-	-	-	-	-	31
Barnadråp (3 §)	-	-	-	-	-	-	-	-	-	1
Misshandel (5 §)	-	1 031	224	23	-	6	274	47	118	7 557
Grov misshandel (6 §)	-	1	9	1	1	-	-	-	-	681
Grov misshandel, synnerligen grovt brott (6 §) ¹	-	-	-	-	-	-	-	-	-	15
Vållande till annans död (7 §)	-	5	-	-	-	-	2	2	1	25
Vållande till annans död, grovt brott (7 §)	-	-	-	-	-	-	-	-	-	21
Vållande till kroppsskada eller sjukdom (8 §)	-	164	2	1	-	-	31	-	1	209
Vållande till kroppsskada eller sjukdom, grovt brott (8 §)	-	-	1	-	-	-	1	1	-	35
Framkallande av fara för annan (9 §)	-	7	1	1	-	-	4	-	2	24
Arbetsmiljöbrott (10 §)	-	5	-	-	-	-	1	-	-	6
<i>4 kap. Brott mot frihet och frid</i>	1	1 270	87	17	-	1	350	9	340	3 431
Människorov (1 §)	-	-	-	-	-	-	-	-	-	23
Människohandel (1 a §)	-	-	-	-	-	-	-	-	-	9
Olaga frihetsberövande (2 §)	-	9	-	-	-	-	2	-	1	108
Olaga tvång (4 §)	-	3	-	-	-	-	-	-	2	32
Olaga tvång, grovt brott (4 §)	-	-	-	-	-	-	-	-	-	10
Grov friidskränkning (4 a §)	-	-	-	-	-	-	1	1	-	128
Grov kvinnofridskränkning (4 a §)	-	-	5	-	-	-	-	-	2	221
Olaga förföljelse (4 b §) ²	-	-	-	-	-	-	-	-	2	48
Olaga hot (5 §)	1	528	54	8	-	1	73	6	71	1 331
Olaga hot, grovt brott (5 §)	-	-	2	-	-	-	-	-	-	58
Hemfridsbrott/olaga intrång (6 §)	-	114	2	1	-	-	72	-	148	337
Hemfridsbrott/olaga intrång, grovt brott (6 §)	-	14	2	1	-	-	2	-	11	92
Ofredande (7 §)	-	555	22	7	-	-	162	2	95	926
Brytande av post- eller telehemlighet (8 §)	-	1	-	-	-	-	-	-	-	4
Intrång i förvar (9 §)	-	-	-	-	-	-	-	-	1	3
Olovlig avlyssning (9 a §)	-	-	-	-	-	-	2	-	-	3
Förberedelse till olovlig avlyssning/förberedelse till brytande av post- eller telehemlighet (9 b §)	-	-	-	-	-	-	-	-	-	-
Dataintrång (9 c §)	-	46	-	-	-	-	36	-	7	98
<i>5 kap. Årekränkning</i>	-	26	-	-	-	-	3	-	2	39
Förtal (1 §)	-	3	-	-	-	-	-	-	-	4
Grovt förtal (2 §)	-	3	-	-	-	-	1	-	-	11
Förolämpning (3 §)	-	20	-	-	-	-	2	-	2	24
<i>6 kap. Sexualbrott³</i>	-	247	11	3	-	-	284	3	25	1 217
Våldtäkt (1 §)	-	-	-	-	-	-	-	-	-	151
Grov våldtäkt (1 §)	-	-	-	-	-	-	-	-	-	20
Sexuellt tvång (2 §)	-	-	1	-	-	-	-	-	-	17
Sexuellt utnyttjande av person i beroendeställning (3 §) ⁴	-	-	-	-	-	-	-	-	-	5
Våldtäkt mot barn (4 §) ⁵	-	-	1	-	-	-	-	-	-	128
Grov våldtäkt mot barn (4 §) ⁶	-	-	-	-	-	-	-	-	1	21
Sexuellt utnyttjande av barn (5 §)	-	-	-	-	-	-	-	-	-	83
Sexuellt övergrepp mot barn (6 §) ⁷	-	1	1	-	-	-	-	-	-	37
Samlag med avkomling/syskon (7 §) ⁸	-	-	-	-	-	-	-	-	1	1
Utnyttjande av barn för sexuell posering (8 §)	-	1	-	-	-	-	1	-	-	9
Köp av sexuell handling av barn (9 §) ⁹	-	9	1	1	-	-	-	-	-	24
Kontakt med barn i sexuell syfte (10 a §) ¹⁰	-	-	-	-	-	-	-	-	-	-
Sexuellt ofredande (10 §) ¹¹	-	165	5	-	-	-	52	3	14	374
Köp av sexuell tjänst (11 §) ¹²	-	71	2	2	-	-	231	-	9	319
Koppleri (12 §) ¹³	-	-	-	-	-	-	-	-	-	25
Grovt koppleri (12 §)	-	-	-	-	-	-	-	-	-	3

Tabell 4.10. (forts). Lagföringsbeslut^{a,b} efter huvudbrott^c och huvudpåföljd^d, år 2012.

Huvudbrott ³	Domslut Totalt	därav							Ung- doms- vård ⁴	Ung- doms- tjänst		
		Fäng- else	Sluten ung- doms- vård	Rätts- psykia- trisk vård	Skyddstillsyn			Villkorlig dom				
					Totalt	därav med fäng- else	kon- trakts- vård	sam- hälls- tjänst			Totalt	därav med sam- hälls- tjänst
<i>7 kap. Brott mot familj</i>	12	7	-	-	2	-	-	-	3	1	-	-
Tvegitte (1 §)	-	-	-	-	-	-	-	-	-	-	-	-
Olovligt partnerskap (1 a §)	-	-	-	-	-	-	-	-	-	-	-	-
Otillbörligt utverkande av samtycke/tillstånd till adoption av barn (2 §)	-	-	-	-	-	-	-	-	-	-	-	-
Förvanskande av familjeställning (3 §)	-	-	-	-	-	-	-	-	-	-	-	-
Egenmäktighet med barn (4 §)	3	-	-	-	2	-	-	-	1	-	-	-
Egenmäktighet med barn, grovt brott (4 §)	9	7	-	-	-	-	-	-	2	1	-	-
8–12 kap. Brott mot förmögenhet	18 547	3 459	27	33	2 103	96	191	177	4 555	441	641	786
<i>8 kap. Tillgreppsbrott</i>	13 481	2 716	27	25	1 620	86	156	115	2 808	137	515	579
Stöld (1 §)	6 463	1 612	1	10	1 136	5	76	66	2 567	93	193	373
Snatteri (2 §)	4 436	9	-	-	14	-	-	-	1	-	20	32
Grov stöld (4 §)	1 117	582	4	6	220	12	42	25	161	26	71	30
Rån (5 §)	862	391	18	8	164	69	36	21	15	14	172	77
Grovt rån (6 §)	54	50	4	-	-	-	-	-	-	-	-	-
Tillgrepp av fortskaffningsmedel (7 §)	377	62	-	1	85	-	2	3	58	2	58	65
Tillgrepp av fortskaffningsmedel, grovt brott (7 §)	8	7	-	-	-	-	-	-	-	-	-	-
Egenmäktigt förfarande (8 §)	124	2	-	-	1	-	-	-	3	1	1	2
Självtäkt (9 §)	3	-	-	-	-	-	-	-	1	1	-	-
Olovlig kraftavledning (10 §)	35	1	-	-	-	-	-	-	2	-	-	-
Okänt brott mot 8 kap.	2	-	-	-	-	-	-	-	-	-	-	-
<i>9 kap. Bedrägeri och annan oredlighet</i>	2 170	500	-	3	364	8	23	44	867	66	38	61
Bedrägeri (1 §)	735	86	-	2	158	2	6	18	391	19	13	17
Bedrägligt beteende (2 §)	74	-	-	-	-	-	-	-	2	-	-	2
Grovt bedrägeri (3 §)	282	136	-	1	43	2	9	11	94	21	1	1
Subventionsmissbruk (3 a §)	-	-	-	-	-	-	-	-	-	-	-	-
Utpressning (4 §)	89	37	-	-	16	1	1	3	13	9	11	9
Utpressning, grovt brott (4 §)	23	21	-	-	1	-	-	1	-	-	1	-
Ocker (5 §)	7	2	-	-	-	-	-	-	5	3	-	-
Häleri (6 §)	689	167	-	-	121	2	7	10	308	9	9	27
Häleri, grovt brott (6 §)	51	31	-	-	2	1	-	-	18	1	-	-
Penninghäleri (6 a §)	62	11	-	-	18	-	-	1	31	3	-	-
Penninghäleri, grovt brott (6 a §)	17	9	-	-	4	-	-	-	3	1	-	-
Häleriförseelse (7 §)	133	-	-	-	1	-	-	-	2	-	3	5
Penninghäleriförseelse (7 a §)	7	-	-	-	-	-	-	-	-	-	-	-
Oredligt förfarande (8 §)	1	-	-	-	-	-	-	-	-	-	-	-
Svindleri (9 §)	-	-	-	-	-	-	-	-	-	-	-	-
Ockerpantning (10 §)	-	-	-	-	-	-	-	-	-	-	-	-
Okänt brott mot 9 kap.	-	-	-	-	-	-	-	-	-	-	-	-
<i>10 kap. Förskingring, annan trolöshet och mutbrott</i>	437	51	-	-	36	-	6	2	130	15	21	26
Förskingring (1 §)	48	2	-	-	8	-	-	2	32	1	-	2
Undandräkt (2 §)	2	-	-	-	-	-	-	-	-	-	-	-
Grov förskingring (3 §)	23	8	-	-	1	-	-	-	14	3	-	-
Olovligt förfogande (4 §)	102	2	-	-	2	-	-	-	24	1	3	1
Trolöshet mot huvudman (5 §)	24	-	-	-	1	-	-	-	22	1	-	-
Trolöshet mot huvudman, grovt brott (5 §)	48	18	-	-	7	-	3	-	22	9	-	-
Tagande av muta (5 a §) ¹⁴	9	-	-	-	-	-	-	-	6	-	-	-
Givande av muta (5 b §) ¹⁵	5	-	-	-	-	-	-	-	2	-	-	-
Grovt tagande eller givande av muta (5 c §) ¹⁶	1	-	-	-	-	-	-	-	1	-	-	-
Handel med inflytande (5 d §) ¹⁷	-	-	-	-	-	-	-	-	-	-	-	-
Vårdslös finansiering av mutbrott (5 e §) ¹⁸	-	-	-	-	-	-	-	-	-	-	-	-
Behörighetsmissbruk (6 §)	-	-	-	-	-	-	-	-	-	-	-	-
Olovligt brukande (7 §)	171	21	-	-	17	-	3	-	7	-	18	23
Fyndförseelse (8 §)	4	-	-	-	-	-	-	-	-	-	-	-
<i>11 kap. Brott mot borgenärer m.m</i>	901	168	-	-	27	1	2	14	670	216	-	-
Oredlighet mot borgenärer (1 §)	11	7	-	-	-	-	-	-	4	3	-	-
Försvärande av konkurs eller exekutiv förrättning (2 §)	1	-	-	-	-	-	-	-	1	-	-	-
Vårdslöshet mot borgenärer (3 §)	-	-	-	-	-	-	-	-	-	-	-	-
Otillbörligt gynnande av borgenär (4 §)	-	-	-	-	-	-	-	-	-	-	-	-
Bokföringsbrott (5 §)	734	51	-	-	18	-	-	10	629	182	-	-
Grovt bokföringsbrott (5 §)	155	110	-	-	9	1	2	4	36	31	-	-
<i>12 kap. Skadegörelsebrott</i>	1 558	24	-	5	56	1	4	2	80	7	67	120
Skadegörelse (1 §)	1 461	18	-	1	42	-	1	1	69	5	60	114
Åverkan (2 §)	47	-	-	-	-	-	-	-	-	-	-	-
Grov skadegörelse (3 §)	50	6	-	4	14	1	3	1	11	2	7	6
Tagande av olovlig väg (4 §)	-	-	-	-	-	-	-	-	-	-	-	-

Tabell 4.10. (forts). Lagföringsbeslut^{a b} efter huvudbrott^c och huvudpåföljd^d, år 2012.

	Överl. till vård enl. lagen om vård av miss- brukare	Böter	34 kap. 1 § 1 p. BrB tillämpad ⁵		30 kap. 6 § BrB/ 29 kap. 6 § BrB tillämpad ⁶		Straff- föreläg- ganden		Åtals- under- låtelse	Summa domar, strafföre- lägganden och åtals- under- låtelse
			Totalt	därav avseende fång- else	sluten ungdoms- vård	Totalt	därav villkorlig dom			
<i>7 kap. Brott mot familj</i>	-	-	-	-	-	-	-	-	-	12
Tvegitte (1 §)	-	-	-	-	-	-	-	-	-	-
Olovligt partnerskap (1 a §)	-	-	-	-	-	-	-	-	-	-
Otillbörligt utverkande av samtycke/tilstånd till adoption av barn (2 §)	-	-	-	-	-	-	-	-	-	-
Förvanskande av familjeställning (3 §)	-	-	-	-	-	-	-	-	-	-
Egenmäktighet med barn (4 §)	-	-	-	-	-	-	-	-	-	3
Egenmäktighet med barn, grovt brott (4 §)	-	-	-	-	-	-	-	-	-	9
8–12 kap. Brott mot förmögenhet	4	6 137	796	118	1	6	7 258	1 684	7 492	33 297
<i>8 kap. Tillgrepsbrott</i>	3	4 586	600	82	1	2	5 683	907	6 564	25 728
Stöld (1 §)	3	128	440	46	-	-	916	899	678	8 057
Snatter (2 §)	-	4 290	69	31	-	1	4 661	1	5 714	14 811
Grov stöld (4 §)	-	3	40	1	-	-	3	3	8	1 128
Rån (5 §)	-	-	17	3	1	-	-	-	1	863
Grovt rån (6 §)	-	-	-	-	-	-	-	-	-	54
Tillgrepp av fortskaffningsmedel (7 §)	-	18	30	-	-	-	12	4	54	443
Tillgrepp av fortskaffningsmedel, grovt brott (7 §)	-	-	1	-	-	-	-	-	-	8
Egenmäktigt förfarande (8 §)	-	111	3	1	-	1	73	-	101	298
Självtäkt (9 §)	-	2	-	-	-	-	1	-	-	4
Olovlig kraftavledning (10 §)	-	32	-	-	-	-	17	-	8	60
Okänt brott mot 8 kap.	-	2	-	-	-	-	-	-	-	2
<i>9 kap. Bedrägeri och annan oredlighet</i>	1	223	113	20	-	-	196	151	301	2 667
Bedrägeri (1 §)	1	17	50	8	-	-	128	124	149	1 012
Bedrägligt beteende (2 §)	-	67	3	2	-	-	26	-	58	158
Grovt bedrägeri (3 §)	-	-	6	-	-	-	7	7	3	292
Subventionsmissbruk (3 a §)	-	-	-	-	-	-	-	-	-	-
Utpressning (4 §)	-	2	1	-	-	-	-	-	2	91
Utpressning, grovt brott (4 §)	-	-	-	-	-	-	-	-	-	23
Ocker (5 §)	-	-	-	-	-	-	-	-	-	7
Håleri (6 §)	-	15	42	7	-	-	19	17	59	767
Håleri, grovt brott (6 §)	-	-	-	-	-	-	-	-	-	51
Penninghåleri (6 a §)	-	-	2	-	-	-	2	2	3	67
Penninghåleri, grovt brott (6 a §)	-	-	1	-	-	-	-	-	-	17
Håleriförseelse (7 §)	-	115	7	3	-	-	13	1	27	173
Penninghåleriförseelse (7 a §)	-	7	-	-	-	-	-	-	-	7
Oredligt förfarande (8 §)	-	-	1	-	-	-	1	-	-	2
Svindleri (9 §)	-	-	-	-	-	-	-	-	-	-
Ockerpantning (10 §)	-	-	-	-	-	-	-	-	-	-
Okänt brott mot 9 kap.	-	-	-	-	-	-	-	-	-	-
<i>10 kap. Förskingring, annan trolöshet och mutbrott</i>	-	147	26	5	-	-	153	82	95	685
Förskingring (1 §)	-	2	2	-	-	-	50	49	2	100
Undandräkt (2 §)	-	2	-	-	-	-	5	-	-	7
Grov förskingring (3 §)	-	-	-	-	-	-	4	4	-	27
Olovligt förfogande (4 §)	-	64	6	1	-	-	46	12	29	177
Trolöshet mot huvudman (5 §)	-	1	-	-	-	-	15	12	-	39
Trolöshet mot huvudman, grovt brott (5 §)	-	-	1	-	-	-	3	3	-	51
Tagande av muta (5 a §) ¹⁴	-	3	-	-	-	-	-	-	-	9
Givande av muta (5 b §) ¹⁵	-	3	-	-	-	-	2	-	-	7
Grovt tagande eller givande av muta (5 c §) ¹⁶	-	-	-	-	-	-	-	-	-	1
Handel med inflytande (5 d §) ¹⁷	-	-	-	-	-	-	-	-	-	-
Vårdslös finansiering av mutbrott (5 e §) ¹⁸	-	-	-	-	-	-	-	-	-	-
Behörighetsmissbruk (6 §)	-	-	-	-	-	-	3	2	-	3
Olovligt brukande (7 §)	-	68	17	4	-	-	14	-	55	240
Fyndförseelse (8 §)	-	4	-	-	-	-	11	-	9	24
<i>11 kap. Brott mot borgenärer m.m.</i>	-	32	3	1	-	1	551	537	16	1 468
Oredlighet mot borgenärer (1 §)	-	-	-	-	-	-	1	1	-	12
Försvårande av konkurs eller exekutiv förrättning (2 §)	-	-	-	-	-	-	-	-	-	1
Vårdslöshet mot borgenärer (3 §)	-	-	-	-	-	-	-	-	-	-
Otillbörligt gynnande av borgenär (4 §)	-	-	-	-	-	-	-	-	-	-
Bokföringsbrott (5 §)	-	32	3	1	-	1	549	535	14	1 297
Grovt bokföringsbrott (5 §)	-	-	-	-	-	-	1	1	2	158
<i>12 kap. Skadegörelsebrott</i>	-	1 149	54	10	-	3	675	7	516	2 749
Skadegörelse (1 §)	-	1 102	52	10	-	3	645	6	458	2 564
Åverkan (2 §)	-	46	1	-	-	-	29	-	57	133
Grov skadegörelse (3 §)	-	1	1	-	-	-	1	1	-	51
Tagande av olovlig väg (4 §)	-	-	-	-	-	-	-	-	1	1

Tabell 4.10. (forts). Lagföringsbeslut^{a b} efter huvudbrott^c och huvudpåföljd^d, år 2012.

Huvudbrott ^a	Domslut Totalt	därav			Skyddstillsyn				Villkorlig dom		Ung- doms- vård ⁴	Ung- doms- tjänst
		Fäng- else	Sluten ung- doms- vård	Rätts- psykia- trisk vård	Totalt	därav med			Totalt	därav med sam- hälls- tjänst		
						fäng- else	kon- trakts- vård	sam- hälls- tjänst				
13–15 kap. Brott mot allmänheten	839	168	4	15	67	6	2	6	311	16	21	33
<i>13 kap. Allmänfarliga brott</i>	134	38	3	15	17	4	-	2	2	2	13	2
Mordbrand (1 §)	68	35	3	12	12	4	-	2	-	-	5	1
Grov mordbrand (2 §)	4	2	-	2	-	-	-	-	-	-	-	-
Allmänfarlig ödeläggelse (3 §)	1	1	-	-	-	-	-	-	-	-	-	-
Allmänfarlig ödeläggelse, grovt brott (3 §)	-	-	-	-	-	-	-	-	-	-	-	-
Sabotage (4 §)	5	-	-	-	2	-	-	-	2	2	1	-
Grovt sabotage (5 §)	-	-	-	-	-	-	-	-	-	-	-	-
Kapning/sjö- eller luftfartssabotage (5 a §)	-	-	-	-	-	-	-	-	-	-	-	-
Flygplats sabotage (5 b §)	-	-	-	-	-	-	-	-	-	-	-	-
Allmänfarlig vårdslöshet (6 §)	56	-	-	1	3	-	-	-	-	-	7	1
Spridande av gift eller smitta (7 §)	-	-	-	-	-	-	-	-	-	-	-	-
Förgöring (8 §)	-	-	-	-	-	-	-	-	-	-	-	-
Miljöbrott (8 a §)	-	-	-	-	-	-	-	-	-	-	-	-
Vårdslöshet med gift eller smittämne (9 §)	-	-	-	-	-	-	-	-	-	-	-	-
Underlåtenhet att avvärja allmänfara (10 §)	-	-	-	-	-	-	-	-	-	-	-	-
<i>14 kap. Förfalskningsbrott</i>	504	88	-	-	40	2	2	2	293	5	3	17
Urkundsförfalskning (1 §)	128	8	-	-	14	-	-	-	82	-	3	10
Förvanskning av urkund (2 §)	3	-	-	-	-	-	-	-	-	-	-	-
Grov urkundsförfalskning (3 §)	1	1	-	-	-	-	-	-	-	-	-	-
Undertryckande av urkund (4 §)	1	-	-	-	-	-	-	-	1	-	-	-
Signaturförfalskning (5 §)	-	-	-	-	-	-	-	-	-	-	-	-
Penningförfalskning (6 §)	1	-	-	-	1	1	-	-	-	-	-	-
Olovlig befattning med falska pengar (6 a §)	1	1	-	-	-	-	-	-	-	-	-	-
Märkesförfalskning (7 §)	45	12	-	-	2	-	1	-	1	-	-	3
Förfalskning av fast märke (8 §)	-	-	-	-	-	-	-	-	-	-	-	-
Brukande av förfalskning (9 §)	324	66	-	-	23	1	1	2	209	5	-	4
Olaga spridande av efterbildning (10 §)	-	-	-	-	-	-	-	-	-	-	-	-
<i>15 kap. Mened, falskt åtal m.m.</i>	201	42	1	-	10	-	-	2	16	9	5	14
Mened (1 §)	41	27	1	-	1	-	-	-	3	2	1	7
Osann partsutsaga (2 §)	1	-	-	-	1	-	-	-	-	-	-	-
Ovarsam utsaga (3 §)	-	-	-	-	-	-	-	-	-	-	-	-
Falskt samt obefogat åtal (5 §)	-	-	-	-	-	-	-	-	-	-	-	-
Falsk angivelse/obefogad angivelse (6 §)	6	1	-	-	2	-	-	-	2	2	-	1
Falsk tillvitelse/vårdslös tillvitelse (7 §)	46	11	-	-	5	-	-	2	7	4	-	4
Bevisförvanskning (8 §)	1	1	-	-	-	-	-	-	-	-	-	-
Underlåtenhet att avvärja rättsfel (9 §)	-	-	-	-	-	-	-	-	-	-	-	-
Osann försäkran/vårdslös försäkran (10 §)	-	-	-	-	-	-	-	-	-	-	-	-
Osant intygande/brukande av osann urkund (11 §)	2	-	-	-	-	-	-	-	-	-	-	-
Missbruk av urkund (12 §)	104	2	-	-	1	-	-	-	4	1	4	2
Förnekande av underskrift (13 §)	-	-	-	-	-	-	-	-	-	-	-	-
16–22 kap. Brott mot staten	3 687	634	4	40	594	7	52	140	683	347	167	92
<i>16 kap. Brott mot allmän ordning</i>	341	30	1	3	27	-	5	4	65	21	2	5
Upplopp (1 §)	-	-	-	-	-	-	-	-	-	-	-	-
Våldsamt upplopp (2 §)	43	12	1	-	4	-	-	3	21	13	-	2
Ohörsamhet mot ordningsmakten (3 §)	16	-	-	-	-	-	-	-	-	-	-	-
Störande av förrättning eller av allmän sammankomst (4 §)	-	-	-	-	-	-	-	-	-	-	-	-
Uppvigling (5 §)	-	-	-	-	-	-	-	-	-	-	-	-
Myteri (6 §)	-	-	-	-	-	-	-	-	-	-	-	-
Hets mot folkgrupp (8 §)	20	2	-	-	-	-	-	-	5	1	-	1
Olaga diskriminering (9 §)	2	-	-	-	-	-	-	-	-	-	-	-
Brott mot griffefrid (10 §)	2	-	-	-	1	-	-	-	-	-	-	-
Barnpornografibrott (10 a §)	47	8	-	3	13	-	2	-	15	5	1	-
Grovt barnpornografibrott (10 a §)	10	4	-	-	4	-	3	-	1	1	-	-
Olaga våldsskildring (10 c §) ¹⁹	-	-	-	-	-	-	-	-	-	-	-	-
Otillåten utlämning av teknisk upptagning (10 d §) ²⁰	-	-	-	-	-	-	-	-	-	-	-	-
Otillåtet förfarande med pornografisk bild (11 §)	-	-	-	-	-	-	-	-	-	-	-	-
Förledande av ungdom (12 §)	-	-	-	-	-	-	-	-	-	-	-	-
Djurplågeri (13 §)	77	2	-	-	2	-	-	-	23	1	-	1
Dobbleri (14 §)	-	-	-	-	-	-	-	-	-	-	-	-
Grovt dobbleri (14 a §)	-	-	-	-	-	-	-	-	-	-	-	-
Falskt larm/missbruk av larmordning (15 §)	32	2	-	-	3	-	-	1	-	-	1	1
Förgelseväckande beteende (16 §)	92	-	-	-	-	-	-	-	-	-	-	-

Tabell 4.10. (forts). Lagföringsbeslut^{a b} efter huvudbrott^c och huvudpåföljd^d, år 2012.

	Överl. till vård enl. lagen om vård av missbrukare	Böter	34 kap. 1 § 1 p. BrB tillämpad ^e		30 kap. 6 § BrB/29 kap. 6 § BrB tillämpad ⁶	Straff-föreläg-ganden		Åtals- under-låtelser	Summa domar, strafföre-lägganden och åtals- under-låtelser	
			Totalt	därav avseende fäng- else		sluten ungdoms- vård	Totalt			därav villkorlig dom
13–15 kap. Brott mot allmänheten	-	205	15	2	-	-	461	150	611	1 911
<i>13 kap. Allmänfarliga brott</i>	-	43	1	-	-	-	44	-	16	194
Mordbrand (1 §)	-	-	-	-	-	-	-	-	-	68
Grov mordbrand (2 §)	-	-	-	-	-	-	-	-	-	4
Allmänfarlig ödeläggelse (3 §)	-	-	-	-	-	-	-	-	-	1
Allmänfarlig ödeläggelse, grovt brott (3 §)	-	-	-	-	-	-	-	-	-	-
Sabotage (4 §)	-	-	-	-	-	-	-	-	-	5
Grovt sabotage (5 §)	-	-	-	-	-	-	-	-	-	-
Kapning/sjö- eller luftfartssabotage (5 a §)	-	-	-	-	-	-	-	-	-	-
Flygplatssabotage (5 b §)	-	-	-	-	-	-	-	-	-	-
Allmänfarlig vårdslöshet (6 §)	-	43	1	-	-	-	44	-	16	116
Spridande av gift eller smitta (7 §)	-	-	-	-	-	-	-	-	-	-
Förgöring (8 §)	-	-	-	-	-	-	-	-	-	-
Miljöbrott (8 a §)	-	-	-	-	-	-	-	-	-	-
Vårdslöshet med gift eller smittämne (9 §)	-	-	-	-	-	-	-	-	-	-
Underlåtenhet att avvärja allmänfara (10 §)	-	-	-	-	-	-	-	-	-	-
<i>14 kap. Förfalskningsbrott</i>	-	53	10	2	-	-	207	145	123	834
Urkundsförfalskning (1 §)	-	10	1	-	-	-	73	58	42	243
Förvanskning av urkund (2 §)	-	3	-	-	-	-	8	-	-	11
Grov urkundsförfalskning (3 §)	-	-	-	-	-	-	-	-	-	1
Undertryckande av urkund (4 §)	-	-	-	-	-	-	1	-	-	2
Signaturförfalskning (5 §)	-	-	-	-	-	-	-	-	-	-
Penningförfalskning (6 §)	-	-	-	-	-	-	-	-	-	1
Olovlig befattning med falska pengar (6 a §)	-	-	-	-	-	-	-	-	-	1
Märkesförfalskning (7 §)	-	25	2	1	-	-	18	-	48	111
Förfalskning av fast märke (8 §)	-	-	-	-	-	-	-	-	-	-
Brukande av förfalskning (9 §)	-	15	7	1	-	-	107	87	33	464
Olaga spridande av efterbildning (10 §)	-	-	-	-	-	-	-	-	-	-
<i>15 kap. Mened, falskt åtal m.m.</i>	-	109	4	-	-	-	210	5	472	883
Mened (1 §)	-	-	1	-	-	-	-	-	-	41
Osann partsutsaga (2 §)	-	-	-	-	-	-	-	-	-	1
Ovarsam utsaga (3 §)	-	-	-	-	-	-	-	-	-	-
Falskt samt obefogat åtal (5 §)	-	-	-	-	-	-	-	-	-	-
Falsk angivelse/obefogad angivelse (6 §)	-	-	-	-	-	-	-	-	-	6
Falsk tillvitelse/vårdslös tillvitelse (7 §)	-	16	3	-	-	-	2	1	22	70
Bevisförvanskning (8 §)	-	-	-	-	-	-	-	-	-	1
Underlåtenhet att avvärja rättsfel (9 §)	-	-	-	-	-	-	-	-	-	-
Osann försäkrans/vårdslös försäkrans (10 §)	-	-	-	-	-	-	-	-	1	1
Osant intygande/brukande av osann urkund (11 §)	-	2	-	-	-	-	5	-	4	11
Missbruk av urkund (12 §)	-	91	-	-	-	-	203	4	445	752
Förnekande av underskrift (13 §)	-	-	-	-	-	-	-	-	-	-
16–22 kap. Brott mot staten	4	1 292	173	27	-	4	433	20	233	4 353
<i>16 kap. Brott mot allmän ordning</i>	-	200	7	1	-	1	162	14	37	540
Upplopp (1 §)	-	-	-	-	-	-	-	-	-	-
Våldsamt upplopp (2 §)	-	-	3	-	-	-	-	-	-	43
Ohörsamhet mot ordningsmakten (3 §)	-	16	-	-	-	-	3	-	-	19
Störande av förrättning eller av allmän sammankomst (4 §)	-	-	-	-	-	-	-	-	-	-
Uppvigling (5 §)	-	-	-	-	-	-	-	-	-	-
Myteri (6 §)	-	-	-	-	-	-	-	-	-	-
Hets mot folkgrupp (8 §)	-	10	2	-	-	-	3	-	1	24
Olaga diskriminering (9 §)	-	2	-	-	-	-	-	-	-	2
Brott mot griftefrid (10 §)	-	1	-	-	-	-	1	-	-	3
Barnpornografibrott (10 a §)	-	7	-	-	-	-	15	10	4	66
Grovt barnpornografibrott (10 a §)	-	1	-	-	-	-	-	-	-	10
Olaga våldsskildring (10 c §) ¹⁹	-	-	-	-	-	-	-	-	-	-
Otillåten utlämning av teknisk upptagning (10 d §) ²⁰	-	-	-	-	-	-	-	-	-	-
Otillåtet förfarande med pornografisk bild (11 §)	-	-	-	-	-	-	-	-	-	-
Förledande av ungdom (12 §)	-	-	-	-	-	-	-	-	-	-
Djurplågeri (13 §)	-	48	1	1	-	-	17	4	-	94
Dobblers (14 §)	-	-	-	-	-	-	-	-	-	-
Grovt doblers (14 a §)	-	-	-	-	-	-	-	-	-	-
Falskt larm/missbruk av larmordning (15 §)	-	23	1	-	-	1	13	-	10	55
Förargelseväckande beteende (16 §)	-	92	-	-	-	-	110	-	22	224

Tabell 4.10. (forts). Lagföringsbeslut^{a,b} efter huvudbrott^c och huvudpåföljd^d, år 2012.

Huvudbrott ³	Domslut Totalt	därav			Skyddstillsyn			Villkorlig dom		Ung- döms- vård ⁴	Ung- döms- tjänst	
		Fång- else	Sluten ung- döms- vård	Rätts- psyki- atrisk vård	Totalt	därav med		Totalt	därav med sam- hälls- tjänst			
						fång- else	kon- trakts- vård					sam- hälls- tjänst
<i>17 kap. Brott mot allmän verksamhet</i>	3 331	604	3	37	567	7	47	136	618	326	165	87
Våld eller hot mot tjänsteman (1 §)	2 262	452	1	32	501	5	39	111	569	291	112	53
Förgripelse mot tjänsteman (2 §)	74	1	-	-	3	-	-	1	-	-	1	-
Våldsamt motstånd (4 §)	595	-	-	-	3	-	-	-	1	-	7	1
Våld/hot/förgripelse mot biträdande tjänsteman (5 §)	4	-	-	-	-	-	-	-	-	-	-	-
Otillbörligt verkande vid röstning/tagande av otillbörlig belöning vid röstning (8 §)	-	-	-	-	-	-	-	-	-	-	-	-
Brott mot rösthemlighet (9 §)	-	-	-	-	-	-	-	-	-	-	-	-
Övergrepp i rättssak (10 §)	363	150	2	5	58	2	8	23	46	35	44	30
Skyddande av brottsling (11 §)	5	-	-	-	2	-	-	1	1	-	-	1
Främjande av flykt (12 §)	9	1	-	-	-	-	-	-	1	-	1	2
Överträdelse av myndighets bud/hindrande av förrättning (13 §)	12	-	-	-	-	-	-	-	-	-	-	-
Föregivande av allmän ställning (15 §)	7	-	-	-	-	-	-	-	-	-	-	-
<i>18 kap. Högmålsbrott</i>	-	-	-	-	-	-	-	-	-	-	-	-
Uppror (1 §)	-	-	-	-	-	-	-	-	-	-	-	-
Förgripelse mot Konungen (2 §)	-	-	-	-	-	-	-	-	-	-	-	-
Väpnat hot mot laglig ordning (3 §)	-	-	-	-	-	-	-	-	-	-	-	-
Olovlig kärverksamhet (4 §)	-	-	-	-	-	-	-	-	-	-	-	-
Brott mot medborgerlig frihet (5 §)	-	-	-	-	-	-	-	-	-	-	-	-
Svikande av försvarsplikt (6 §)	-	-	-	-	-	-	-	-	-	-	-	-
<i>19 kap. Brott mot rikets säkerhet</i>	-	-	-	-	-	-	-	-	-	-	-	-
Högförräderi (1 §)	-	-	-	-	-	-	-	-	-	-	-	-
Krigsanstiftan (2 §)	-	-	-	-	-	-	-	-	-	-	-	-
Trolöshet vid förhandling med främmande makt (3 §)	-	-	-	-	-	-	-	-	-	-	-	-
Egenmäktighet vid förhandling med främmande makt (4 §)	-	-	-	-	-	-	-	-	-	-	-	-
Spioneri (5 §)	-	-	-	-	-	-	-	-	-	-	-	-
Grovt spioneri (6 §)	-	-	-	-	-	-	-	-	-	-	-	-
Obehörig befattning med hemlig uppgift (7 §)	-	-	-	-	-	-	-	-	-	-	-	-
Grov obehörig befattning med hemlig uppgift (8 §)	-	-	-	-	-	-	-	-	-	-	-	-
Vårdslöshet med hemlig uppgift (9 §)	-	-	-	-	-	-	-	-	-	-	-	-
Olovlig underrättelseverksamhet (10 §)	-	-	-	-	-	-	-	-	-	-	-	-
Olovlig värkning (12 §)	-	-	-	-	-	-	-	-	-	-	-	-
Tagande av utländskt understöd (13 §)	-	-	-	-	-	-	-	-	-	-	-	-
<i>20 kap. Tjänstefel m.m.</i>	15	-	-	-	-	-	-	-	-	-	-	-
Tjänstefel (1 §)	12	-	-	-	-	-	-	-	-	-	-	-
Brott mot tystnadsplikt (3 §)	3	-	-	-	-	-	-	-	-	-	-	-
<i>22 kap. Landsförräderi m.m.</i>	-	-	-	-	-	-	-	-	-	-	-	-
Grovt folkrättsbrott (6 §)	-	-	-	-	-	-	-	-	-	-	-	-
Brott mot övriga specialstraffrättsliga författningar	36 074	5 469	1	13	2 266	26	381	590	2 350	1 628	305	118
Brott mot trafikbrottslagen	12 467	3 310	-	2	1 203	4	284	371	1 093	984	36	37
Vårdslöshet i trafik (1 §)	399	52	-	-	31	1	7	9	28	16	5	4
Hinder i trafik (2 §)	-	-	-	-	-	-	-	-	-	-	-	-
Olovlig körning (3 §)	5 694	1 229	-	-	143	1	5	11	22	14	13	2
Rattfylleri (4 §)	1 569	6	-	-	7	-	1	-	4	1	2	12
Rattfylleri under påverkan av narkotika (4 §)	459	2	-	-	4	-	-	-	3	2	7	2
Grovt rattfylleri (4 a §)	4 165	2 020	-	2	1 016	2	271	351	1 035	951	9	15
Smitning från olycksplats (5 §)	181	1	-	-	2	-	-	-	1	-	-	2
Brott mot narkotikastrafflagen	9 845	1 141	-	4	859	16	74	175	369	268	246	55
Narkotikabrott (1 §)	2 351	912	-	4	816	14	72	173	355	262	37	29
Ringa narkotikabrott (2 §)	7 293	32	-	-	39	-	1	2	14	6	209	26
Grovt narkotikabrott (3 §)	201	197	-	-	4	2	1	-	-	-	-	-
Vårdslöshet med narkotika (3 a §)	-	-	-	-	-	-	-	-	-	-	-	-
Olovlig befattning med narkotikaprekursorer (3 b §)	-	-	-	-	-	-	-	-	-	-	-	-

Tabell 4.10. (forts). Lagföringsbeslut^{a,b} efter huvudbrott^c och huvudpåföljd^d, år 2012.

	Överl. till vård enl. lagen om vård av missbrukare	Böter	34 kap. 1 § 1 p. BrB tillämpad ⁵			30 kap. 6 § BrB/29 kap. 6 § BrB tillämpad ⁶		Straff-förelägganden		Åtals-unders-låtelser	Summa domar, straff-förelägganden och åtals-unders-låtelser
			Totalt	därav fängelse	avseende slutna ungdomsvård	Totalt	därav villkorlig dom				
<i>17 kap. Brott mot allmän verksamhet</i>	4	1 078	166	26	-	2	271	6	195	3 797	
Våld eller hot mot tjänsteman (1 §)	4	401	136	20	-	1	41	6	54	2 357	
Förgripelse mot tjänsteman (2 §)	-	68	1	1	-	-	11	-	9	94	
Våldsamt motstånd (4 §)	-	571	11	5	-	1	209	-	124	928	
Våld/hot/förgripelse mot biträdande tjänsteman (5 §)	-	4	-	-	-	-	1	-	1	6	
Otillbörligt verkande vid röstning/tagande av otillbörlig belöning vid röstning (8 §)	-	-	-	-	-	-	-	-	-	-	
Brott mot rösthemlighet (9 §)	-	-	-	-	-	-	-	-	-	-	
Övergrepp i rättssak (10 §)	-	11	17	-	-	-	-	-	3	366	
Skyddande av brottsling (11 §)	-	1	-	-	-	-	-	-	-	5	
Främjande av flykt (12 §)	-	4	-	-	-	-	3	-	2	14	
Överträdelse av myndighets bud/hindrande av förrättning (13 §)	-	12	-	-	-	-	1	-	2	15	
Föregivande av allmän ställning (15 §)	-	6	1	-	-	-	5	-	-	12	
<i>18 kap. Högålsbrott</i>	-	-	-	-	-	-	-	-	-	-	
Uppror (1 §)	-	-	-	-	-	-	-	-	-	-	
Förgripelse mot Konungen (2 §)	-	-	-	-	-	-	-	-	-	-	
Väpnat hot mot laglig ordning (3 §)	-	-	-	-	-	-	-	-	-	-	
Olovlig kärverksamhet (4 §)	-	-	-	-	-	-	-	-	-	-	
Brott mot medborgerlig frihet (5 §)	-	-	-	-	-	-	-	-	-	-	
Svikande av försvarspflicht (6 §)	-	-	-	-	-	-	-	-	-	-	
<i>19 kap. Brott mot rikets säkerhet</i>	-	-	-	-	-	-	-	-	-	-	
Högförräderi (1 §)	-	-	-	-	-	-	-	-	-	-	
Krigsanstiftan (2 §)	-	-	-	-	-	-	-	-	-	-	
Trolöshet vid förhandling med främmande makt (3 §)	-	-	-	-	-	-	-	-	-	-	
Egenmäktighet vid förhandling med främmande makt (4 §)	-	-	-	-	-	-	-	-	-	-	
Spioneri (5 §)	-	-	-	-	-	-	-	-	-	-	
Grovt spioneri (6 §)	-	-	-	-	-	-	-	-	-	-	
Obehörig befattning med hemlig uppgift (7 §)	-	-	-	-	-	-	-	-	-	-	
Grov obehörig befattning med hemlig uppgift (8 §)	-	-	-	-	-	-	-	-	-	-	
Vårdslöshet med hemlig uppgift (9 §)	-	-	-	-	-	-	-	-	-	-	
Olovlig underrättelseverksamhet (10 §)	-	-	-	-	-	-	-	-	-	-	
Olovlig värvning (12 §)	-	-	-	-	-	-	-	-	-	-	
Tagande av utländskt understöd (13 §)	-	-	-	-	-	-	-	-	-	-	
<i>20 kap. Tjänstefel m.m.</i>	-	14	-	-	-	1	-	-	1	16	
Tjänstefel (1 §)	-	12	-	-	-	-	-	-	1	13	
Brott mot tystnadsplikt (3 §)	-	2	-	-	-	1	-	-	-	3	
<i>22 kap. Landsförräderi m.m.</i>	-	-	-	-	-	-	-	-	-	-	
Grovt folkrättsbrott (6 §)	-	-	-	-	-	-	-	-	-	-	
Brott mot övriga specialstraffrättsliga författningar	4	24 813	725	231	-	10	28 170	331	12 927	77 171	
Brott mot trafikbrottslagen	1	6 429	354	140	-	2	10 401	10	3 851	26 719	
Vårdslöshet i trafik (1 §)	-	275	4	-	-	-	466	1	26	891	
Hinder i trafik (2 §)	-	-	-	-	-	-	-	-	-	-	
Olovlig körning (3 §)	-	4 026	258	117	-	1	4 672	-	3 520	13 886	
Rattfylleri (4 §)	-	1 523	15	6	-	-	4 729	1	89	6 387	
Rattfylleri under påverkan av narkotika (4 §)	-	432	9	6	-	-	298	-	157	914	
Grovt rattfylleri (4 a §)	1	1	65	9	-	1	9	8	35	4 209	
Smitning från olycksplats (5 §)	-	172	3	2	-	-	227	-	24	432	
Brott mot narkotikastrafflagen	2	6 901	265	53	-	3	6 220	-	6 607	22 672	
Narkotikabrott (1 §)	1	64	131	17	-	2	13	-	80	2 444	
Ringa narkotikabrott (2 §)	1	6 837	134	36	-	1	6 207	-	6 527	20 027	
Grovt narkotikabrott (3 §)	-	-	-	-	-	-	-	-	-	201	
Vårdslöshet med narkotika (3 a §)	-	-	-	-	-	-	-	-	-	-	
Olovlig befattning med narkotikaprekursorer (3 b §)	-	-	-	-	-	-	-	-	-	-	

Tabell 4.10. (forts). Lagföringsbeslut^{a,b} efter huvudbrott^c och huvudpåföljd^d, år 2012.

Huvudbrott ³	Domslut Totalt	därav			Skyddstillsyn				Villkorlig dom		Ung- doms- vård ⁴	Ung- doms- tjänst
		Fång- else	Sluten ung- doms- vård	Rätts- psyki- atrisk vård	Totalt	därav med			Totalt	därav med sam- hälls- tjänst		
						fång- else	kon- trakts- vård	sam- hälls- tjänst				
Brott mot skattebrottslagen	220	74	-	-	4	-	1	-	124	65	-	-
Skattebrott (2 §)	78	5	-	-	1	-	1	-	69	32	-	-
Skatteförseelse (3 §)	2	-	-	-	-	-	-	-	-	-	-	-
Grovt skattebrott (4 §)	82	62	-	-	2	-	-	-	18	17	-	-
Värdslös skatteuppgift (5 §)	9	-	-	-	-	-	-	-	1	-	-	-
Skatteavdragsbrott (6 §)	-	-	-	-	-	-	-	-	-	-	-	-
Skatteredovisningsbrott (7 §)	-	-	-	-	-	-	-	-	-	-	-	-
Värdslös skatteredovisning (8 §)	-	-	-	-	-	-	-	-	-	-	-	-
Värdslös uppbördsredovisning (9 §)	-	-	-	-	-	-	-	-	-	-	-	-
Försvårande av skattekontroll (10 §)	49	7	-	-	1	-	-	-	36	16	-	-
Okänt brott mot skattebrottslagen	-	-	-	-	-	-	-	-	-	-	-	-
Brott mot miljöbalken	83	4	-	-	-	-	-	-	16	-	-	-
Lag om straff för smuggling	1 002	479	1	1	88	2	9	27	229	177	9	9
Smuggling (3 §)	273	80	-	-	13	-	-	5	138	116	-	2
Ringa smuggling (4 §)	1	-	-	-	-	-	-	-	-	-	-	-
Grov smuggling (5 §)	34	26	-	-	2	-	2	-	6	6	-	-
Narkotikasmuggling (6 §)	380	221	-	1	69	2	7	21	62	43	6	6
Ringa narkotikasmuggling (6 §)	58	-	-	-	2	-	-	-	-	-	3	1
Grov narkotikasmuggling (6 §)	120	119	1	-	-	-	-	-	-	-	-	-
Olovlig in-/utförelse (7 §)	11	-	-	-	1	-	-	-	1	-	-	-
Tullbrott (8 §)	41	19	-	-	-	-	-	-	7	5	-	-
Ringa tullbrott (9 §)	4	-	-	-	-	-	-	-	-	-	-	-
Grovt tullbrott (10 §)	5	5	-	-	-	-	-	-	-	-	-	-
Värdslös tullredovisning (11 §)	-	-	-	-	-	-	-	-	-	-	-	-
Olovlig befattning med smuggelgods (12 §)	68	3	-	-	-	-	-	-	15	7	-	-
Grov olovlig befattning med smuggelgods (13 §)	7	6	-	-	1	-	-	1	-	-	-	-
Övriga brott	-	-	-	-	-	-	-	-	-	-	-	-
Okänt brott mot lagen om straff för smuggling	-	-	-	-	-	-	-	-	-	-	-	-
Lag om straff för marknadsmissbruk vid handel med finansiella instrument²¹	14	2	-	-	-	-	-	-	9	1	-	-
Insiderbrott (2 §)	3	2	-	-	-	-	-	-	1	1	-	-
Otillbörlig marknadspåverkan (8 §)	11	-	-	-	-	-	-	-	8	-	-	-
Bidragsbrottslag	307	6	-	1	16	-	1	-	221	7	1	1
Bidragsbrott, ringa bidragsbrott (2 §)	212	1	-	1	11	-	1	-	182	1	-	-
Grovt bidragsbrott (3 §)	40	5	-	-	5	-	-	-	30	5	-	-
Värdslost bidragsbrott (4 §)	55	-	-	-	-	-	-	-	9	1	-	-
Lag om straff för offentlig uppmaning, rekrytering och utbildning avseende terroristbrott och annan särskilt allvarlig brottslighet²²	-	-	-	-	-	-	-	-	-	-	-	-
Offentlig uppmaning (3 §)	-	-	-	-	-	-	-	-	-	-	-	-
Rekrytering (4 §)	-	-	-	-	-	-	-	-	-	-	-	-
Utbildning (5 §)	-	-	-	-	-	-	-	-	-	-	-	-
Offentlig uppmaning, rekrytering eller utbildning, grovt brott (6 §)	-	-	-	-	-	-	-	-	-	-	-	-

Tabell 4.10. (forts). Lagföringsbeslut^{a,b} efter huvudbrott^c och huvudpåföljd^d, år 2012.

	Överl. till vård enl. lagen om vård av miss- brukare	Böter	34 kap. 1 § 1 p. BrB tillämpad ⁵			30 kap. 6 § BrB/ 29 kap. 6 § BrB tillämpad ⁶	Straff- föreläg- ganden		Åtals- under- låtelse	Summa domar, strafföre- lägganden och åtals- under- låtelse
			Totalt	därav fång- else	avseende sluten ungdoms- vård		Totalt	därav vilkorlig dom		
Brott mot skattebrottslagen	-	16	2	1	-	-	197	183	18	435
Skattebrott (2 §)	-	1	2	1	-	-	24	24	3	105
Skatteförseelse (3 §)	-	2	-	-	-	-	1	-	1	4
Grovt skattebrott (4 §)	-	-	-	-	-	-	1	1	1	84
Vårdslös skatteuppgift (5 §)	-	8	-	-	-	-	8	-	-	17
Skatteavdragsbrott (6 §)	-	-	-	-	-	-	-	-	-	-
Skatteredovisningsbrott (7 §)	-	-	-	-	-	-	3	-	-	3
Vårdslös skatteredovisning (8 §)	-	-	-	-	-	-	-	-	-	-
Vårdslös uppberedovisning (9 §)	-	-	-	-	-	-	-	-	-	-
Försvårande av skattekontroll (10 §)	-	5	-	-	-	-	160	158	13	222
Okänt brott mot skattebrottslagen	-	-	-	-	-	-	-	-	-	-
Brott mot miljöbalken	-	62	-	-	-	1	112	5	7	202
Lag om straff för smuggling	-	168	18	4	-	-	1 751	7	41	2 794
Smuggling (3 §)	-	36	4	1	-	-	252	4	6	531
Ringa smuggling (4 §)	-	1	-	-	-	-	109	-	1	111
Grov smuggling (5 §)	-	-	-	-	-	-	-	-	-	34
Narkotikasmuggling (6 §)	-	2	13	2	-	-	45	1	22	447
Ringa narkotikasmuggling (6 §)	-	51	1	1	-	-	929	-	10	997
Grov narkotikasmuggling (6 §)	-	-	-	-	-	-	-	-	-	120
Olovlig in-/utförelse (7 §)	-	9	-	-	-	-	27	-	1	39
Tullbrott (8 §)	-	15	-	-	-	-	188	1	1	230
Ringa tullbrott (9 §)	-	4	-	-	-	-	187	-	-	191
Grovt tullbrott (10 §)	-	-	-	-	-	-	-	-	-	5
Vårdslös tullredovisning (11 §)	-	-	-	-	-	-	9	-	-	9
Olovlig befattning med smuggelgods (12 §)	-	50	-	-	-	-	5	1	-	73
Grov olovlig befattning med smuggelgods (13 §)	-	-	-	-	-	-	-	-	-	7
Övriga brott	-	-	-	-	-	-	-	-	-	-
Okänt brott mot lagen om straff för smuggling	-	-	-	-	-	-	-	-	-	-
Lag om straff för marknadsmissbruk vid handel med finansiella instrument²¹	-	3	-	-	-	-	-	-	-	14
Insiderbrott (2 §)	-	-	-	-	-	-	-	-	-	3
Otillbörlig marknadspåverkan (8 §)	-	3	-	-	-	-	-	-	-	11
Bidragsbrottslag	-	57	6	1	-	-	125	107	27	459
Bidragsbrott, ringa bidragsbrott (2 §)	-	12	5	1	-	-	97	95	21	330
Grovt bidragsbrott (3 §)	-	-	-	-	-	-	9	9	3	52
Vårdslost bidragsbrott (4 §)	-	45	1	-	-	-	19	3	3	77
Lag om straff för offentlig uppmaning, rekrytering och utbildning avseende terroristbrott och annan särskilt allvarlig brottslighet²²	-	-	-	-	-	-	-	-	-	-
Offentlig uppmaning (3 §)	-	-	-	-	-	-	-	-	-	-
Rekrytering (4 §)	-	-	-	-	-	-	-	-	-	-
Utbildning (5 §)	-	-	-	-	-	-	-	-	-	-
Offentlig uppmaning, rekrytering eller utbildning, grovt brott (6 §)	-	-	-	-	-	-	-	-	-	-

Tabell 4.10. (forts). Lagföringsbeslut^{a,b} efter huvudbrott^c och huvudpåföljd^d, år 2012.

Huvudbrott ³	Domslut Totalt	därav			Skyddstillsyn				Villkorlig dom		Ung- doms- vård ⁴	Ung- doms- tjänst
		Fäng- else	Sluten ung- doms- vård	Rätts- psykia- trisk vård	Totalt	därav med			Totalt	därav med sam- hålls- tjänst		
						fäng- else	kon- trakt- vård	sam- hålls- tjänst				
Brott mot övriga författningar	12 136	453	-	5	96	4	12	17	289	126	14	17
Lag om förbud mot vissa dopningsmedel	205	18	-	-	13	-	1	5	16	9	-	-
Arbetsmiljölagen/förordning	-	-	-	-	-	-	-	-	-	-	-	-
Fiskelagen/förordning	62	-	-	-	-	-	-	-	-	-	-	-
Alkohollagen ²³	316	32	-	1	14	-	-	3	77	35	3	11
Lag om totalförsvarsplikt	-	-	-	-	-	-	-	-	-	-	-	-
Jaktlagen/förordning	40	3	-	-	-	-	-	-	3	3	-	-
Utlänningslagen ²⁴	159	44	-	-	1	-	-	-	-	-	-	-
Vapenlagen/förordning	483	151	-	1	38	3	10	6	58	29	2	4
Lag om förbud betr. knivar m.m.	938	7	-	-	6	-	-	1	1	-	6	2
Lag om kontaktförbud ²⁵	108	19	-	3	13	-	-	1	9	2	-	-
Personuppgiftslagen	1	-	-	-	-	-	-	-	-	-	-	-
Trafikförordningen	7 781	-	-	-	-	-	-	-	-	-	-	-
Lag/förordning om vägtrafikregister	236	-	-	-	-	-	-	-	-	-	-	-
Fordonslagen/förordning	328	-	-	-	-	-	-	-	-	-	-	-
Lag om straff för terroristbrott	-	-	-	-	-	-	-	-	-	-	-	-
Aktiebolagslagen ²⁶	11	-	-	-	-	-	-	-	5	1	-	-
Lag om åtgärder mot penningtvätt och finansiering av terrorism ²⁷	-	-	-	-	-	-	-	-	-	-	-	-
Luftfartslagen ²⁸	1	-	-	-	-	-	-	-	-	-	-	-
Lag om brandfarliga och explosiva varor ²⁹	19	6	-	-	4	1	1	1	4	1	1	-
Övriga författningar	1 448	173	-	-	7	-	-	-	116	46	2	-

Tabell 4.10. (forts). Lagföringsbeslut^{a,b} efter huvudbrott^c och huvudpåföljd^d, år 2012.

	Överl. till vård enl. lagen om vård av missbrukare	Böter	34 kap. 1 § 1 p. BrB tillämpad ⁵		30 kap. 6 § BrB/29 kap. 6 § BrB tillämpad ⁶	Straff-förelägganden		Åtals-unders-låtelser	Summa domar, straff-förelägganden och åtals-unders-låtelser	
			Totalt	därav avseende fängelse slutet ungdomsvård		Totalt	därav villkorlig dom			
Brott mot övriga författningar	1	11 177	80	32	-	4	9 364	19	2 376	23 876
Lag om förbud mot vissa dopningsmedel	-	155	3	3	-	-	151	-	94	450
Arbetsmiljölagen/förordning	-	-	-	-	-	-	3	-	1	4
Fiskelag-/förordning	-	62	-	-	-	-	104	-	7	173
Alkohollag ²³	-	172	6	-	-	-	164	4	25	505
Lag om totalförsvarsplikt	-	-	-	-	-	-	-	-	-	-
Jaktlag-/förordning	-	34	-	-	-	-	66	-	7	113
Utlänningslag ²⁴	-	114	-	-	-	-	183	1	28	370
Vapenlag-/förordning	-	217	12	5	-	-	237	4	118	838
Lag om förbud betr. knivar m.m.	1	882	32	16	-	1	580	-	566	2 084
Lag om kontaktförbud ²⁵	-	57	7	3	-	-	7	-	10	125
Personuppgiftslag	-	1	-	-	-	-	1	-	-	2
Trafikförordningen	-	7 771	8	2	-	2	6 331	-	611	14 723
Lag/förordning om vägtrafikregister	-	236	-	-	-	-	117	-	282	635
Fordonslag/förordning	-	327	1	-	-	-	258	-	279	865
Lag om straff för terroristbrott	-	-	-	-	-	-	-	-	-	-
Aktiebolagslag ²⁶	-	3	3	1	-	-	7	2	1	19
Lag om åtgärder mot penningtvätt och finansiering av terrorism ²⁷	-	-	-	-	-	-	-	-	-	-
Luffartslag ²⁸	-	1	-	-	-	-	3	-	-	4
Lag om brandfarliga och explosiva varor ²⁹	-	2	2	2	-	-	10	1	7	36
Övriga författningar	-	1 143	6	-	-	1	1 142	7	340	2 930

^a "Lagföringsbeslut" ersatte år 2009 "Lagförda personer (bruttoredovisning)". Inga definitioner eller beräkningar har förändrats.

^b Med lagföringsbeslut avses fällande domslut i tingsrätten, godkänt strafföreläggande eller åtalsundersåtelse.

^c Försök, förberedelse, stämpling, medhjälp, anstiftan, underlåtelse att avslöja och underlåtelse att hindra är inkluderade i respektive brott. Detta betyder att ett lagföringsbeslut med huvudbrottet stöld kan vara stöld, medhjälp till stöld, försök till stöld o.s.v.

^d Med huvudpåföljd avses huvudpåföljden i huvudbrottet.

^e Inklusive 1 person där uppgifter om kön saknas.

^f Innefattar även ungdomsvård förenat med ungdomstjänst.

^g Om en person tidigare dömts till fängelse, villkorlig dom, skyddstillsyn eller sluten ungdomsvård för ett tidigare brott kan domstolen förordna att den tidigare utdömda påföljden även ska avse det nya brottet.

^h Påföljdseftergift/Fri från påföljd på grund av allvarlig psykisk störning.

ⁱ Inklusive 2 personer där uppgifter om ålder och/eller kön saknas.

^j Inklusive 1 person där uppgift om ålder och kön saknas.

¹ Nytt brott i brottsbalken sedan den 1 juli 2010.

² Nytt brott i brottsbalken sedan den 1 oktober 2011.

³ Redovisningen avser brott såväl mot den nya sexualbrottslagstiftningen, som trädde i kraft den 1 april 2005, som mot tidigare gällande lagstiftning.

⁴ Inklusive den tidigare lydelsen Sexuellt utnyttjande resp. Grovt sexuellt utnyttjande (3 §).

⁵ Inklusive den tidigare lydelsen Sexuellt utnyttjande resp. Grovt sexuellt utnyttjande av underåriga (4 §).

⁶ Inklusive den tidigare lydelsen Sexuellt utnyttjande resp. Grovt sexuellt utnyttjande av underåriga (4 §).

⁷ Inklusive sexuellt umgänge med barn (6 §), enligt lydelse före den 1 juli 1992.

⁸ Inklusive den tidigare lydelsen Sexuellt umgänge med avkomling resp. med syskon (6 §).

⁹ Inklusive den tidigare lydelsen Förförelse av ungdom (10 §).

¹⁰ Paragrafen trädde i kraft den 1 juli 2009.

¹¹ Inklusive den tidigare lydelsen Sexuellt ofredande (7 §).

¹² Inklusive brott mot lagen (1998:408) om förbud mot köp av sexuella tjänster.

¹³ Inklusive de tidigare lydelserna Koppleri (8 §) och Grovt koppleri (9 §).

¹⁴ Inklusive brott mot 20 kap. 2 § 1 st. 1-2 p. i sin lydelse före den 1 juli 2012 samt brott mot 17 kap. 7 § 1 st. i sin lydelse före den 1 juli 2012.

¹⁵ Nytt brott i brottsbalken sedan den 1 juli 2012.

¹⁶ Inklusive brott mot 20 kap. 2 § 1 st. 3 p. i sin lydelse före den 1 juli 2012 samt brott mot 17 kap. 7 § 2 st. i sin lydelse före den 1 juli 2012.

¹⁷ Nytt brott i brottsbalken sedan den 1 juli 2012.

¹⁸ Nytt brott i brottsbalken sedan den 1 juli 2012.

¹⁹ 16 kap. 10 c § otillåten utlämning av film eller videogram betecknas sedan den 1 juli 2010 som 16 kap. 10 d §.

²⁰ 16 kap. 10 c § otillåten utlämning av film eller videogram betecknas sedan den 1 juli 2010 som 16 kap. 10 d §.

²¹ Avser både den tidigare insiderlagen (1990:1342), insiderstrafflagen (2000:1086) och den nya lagen om straff för marknadsmissbruk vid handel med finansiella instrument (2005:377).

²² Insiderlagen upphörde att gälla då insiderstrafflagen trädde i kraft den 1 januari 2001. Insiderstrafflagen upphörde att gälla då lagen om straff för marknadsmissbruk vid handel med finansiella instrument trädde i kraft den 1 juli 2005.

²³ Lagen trädde i kraft den 1 december 2010.

²⁴ Avser både den gamla alkohollagen (1994:1738) och den nya alkohollagen (2010:1622). Lagen trädde i kraft den 1 januari 2010. Genom lagen upphör alkohollag (1994:1738).

²⁵ Avser både den tidigare utlämningslagen (1989:529) och den nya utlämningslagen (2005:716). Utlänningslagen (1989:529) upphörde att gälla den 31 mars 2006 då den nya utlämningslagen (2005:716) trädde i kraft.

²⁶ Lag (1988:688) om besöksförbud har den 1 januari 2011 bytt namn till lag (1988:688) om kontaktförbud.

²⁷ Avser både den tidigare aktiebolagslagen (1975:1385) och den nya aktiebolagslagen (2005:551).

²⁸ Avser både den tidigare lagen om åtgärder mot penningtvätt (1993:768) och den nya lagen om åtgärder mot penningtvätt och finansiering av terrorism (2009:62).

²⁹ Avser både den gamla luffartslagen (1957:297) och den nya luffartslagen (2010:500). Lagen trädde i kraft den 1 september 2010. Genom lagen upphör luffartslagen (1957:297).

³⁰ Avser både den gamla lagen (1988:868) om brandfarliga och explosiva varor och den nya lagen (2010:1011) om brandfarliga och explosiva varor. Lagen trädde i kraft den 1 september 2010.

Genom lagen upphör lagen (1988:868) om brandfarliga och explosiva varor.

Tabell 4.11. Lagföringsbeslut^{a,b} mot kvinnor efter huvudbrott^c och huvudpåföljd^d, år 2012.
All conviction decisions, women, by principal offence and principal sanction, 2012.

Huvudbrott	Domar Totalt	därav Fång- else	Sluten ung- doms- vård	Rätts- psykia- trisk vård	Skyddsstillsyn			Villkorlig dom		Ung- doms- vård ⁵	Ung- doms- tjänst	
					Totalt	därav med		Totalt	därav med sam- hälls- tjänst			
						fång- else	kon- trakts- vård					sam- hälls- tjänst
SAMTLIGA BROTT	10 923	984	1	41	1 109	11	92	152	2 190	521	221	276
Brott mot brottsbalken	6 629	462	1	39	762	10	31	80	1 841	333	187	264
3–7 kap. Brott mot person	1 448	88	-	16	196	2	10	43	395	198	74	100
<i>3 kap. Brott mot liv och hälsa</i>	1 039	59	-	12	158	2	10	35	347	180	59	89
därav mord och dråp (1, 2 §)	8	6	-	2	-	-	-	-	-	-	-	-
misshandel (5 §)	929	20	-	5	143	1	5	31	342	179	55	88
grov misshandel (6 §)	54	28	-	4	13	1	5	4	-	-	4	1
vållande till annans död (7 §)	7	3	-	-	-	-	-	-	3	-	-	-
<i>4 kap. Brott mot frihet och frid</i>	380	23	-	4	34	-	-	6	45	16	14	11
därav grov fridskränkning	33	10	-	-	10	-	-	5	13	13	-	-
grov kvinnofridskränkning	-	-	-	-	-	-	-	-	-	-	-	-
<i>5 kap. Årekränkning</i>	12	-	-	-	-	-	-	-	-	-	-	-
<i>6 kap. Sexualbrott</i>	10	2	-	-	3	-	-	2	1	1	1	-
därav våldtäkt (1 §)	1	-	-	-	1	-	-	1	-	-	-	-
grov våldtäkt (1 §)	-	-	-	-	-	-	-	-	-	-	-	-
<i>7 kap. Brott mot familj</i>	7	4	-	-	1	-	-	-	2	1	-	-
8–12 kap. Brott mot förmögenhet	4 375	316	1	9	448	6	18	24	1 216	65	67	139
<i>8 kap. Tillgreppsbrott</i>	3 563	254	1	6	352	5	13	16	851	25	51	113
därav stöld (1 §)	1 554	189	-	5	306	1	7	13	813	20	29	84
grov stöld (4 §)	103	43	-	-	24	-	3	1	27	3	3	-
snatteri (2 §)	1 813	5	-	-	4	-	-	-	-	-	8	18
rån (5 §)	43	14	1	1	13	4	3	2	3	2	5	5
grovt rån (6 §)	2	2	-	-	-	-	-	-	-	-	-	-
tillgrepp av fortskaffningsmedel (7 §)	28	1	-	-	5	-	-	-	7	-	6	6
<i>9 kap. Bedrägeri och annan oredlighet</i>	414	42	-	-	72	1	1	6	208	15	5	11
därav bedrägeri (1 §)	219	13	-	-	48	-	1	4	129	2	3	5
grovt bedrägeri (3 §)	50	16	-	-	6	1	-	2	28	8	-	-
bedrägligt beteende (2 §)	26	-	-	-	-	-	-	-	1	-	-	1
hälteri, häleriförseelse (6, 7 §)	96	11	-	-	14	-	-	-	38	2	-	2
<i>10 kap. Förskingring, annan trolöshet och mutbrott</i>	112	10	-	-	16	-	4	2	47	6	-	5
<i>11 kap. Brott mot borgenärer m.m.</i>	116	9	-	-	-	-	-	-	100	19	-	-
<i>12 kap. Skadegörelsebrott</i>	170	1	-	3	8	-	-	-	10	-	11	10
13–15 kap. Brott mot allmänheten	219	19	-	8	21	2	-	2	75	5	3	13
<i>13 kap. Allmänfarliga brott</i>	44	6	-	8	6	2	-	1	-	-	1	1
därav Mordbrand, grov mordbrand (1, 2 §)	18	6	-	7	5	2	-	1	-	-	-	-
<i>14 kap. Förfalskningsbrott</i>	100	4	-	-	9	-	-	-	70	-	-	7
<i>15 kap. Mened, falskt åtal m.m.</i>	75	9	-	-	6	-	-	1	5	5	2	5
16–22 kap. Brott mot staten	587	39	-	6	97	-	3	11	155	65	43	12
<i>16 kap. Brott mot allmän ordning</i>	36	1	-	-	2	-	-	1	5	-	-	-
<i>17 kap. Brott mot allmän verksamhet</i>	549	38	-	6	95	-	3	10	150	65	43	12
därav Våld eller hot mot tjänsteman (1 §)	408	33	-	6	89	-	3	10	142	62	33	5
<i>18 kap. Högmålsbrott</i>	-	-	-	-	-	-	-	-	-	-	-	-
<i>19 kap. Brott mot rikets säkerhet</i>	-	-	-	-	-	-	-	-	-	-	-	-
<i>20 kap. Tjänstefel m.m.</i>	2	-	-	-	-	-	-	-	-	-	-	-

Tabell 4.11. (forts). Lagföringsbeslut^{a,b} mot kvinnor efter huvudbrott^c och huvudpåföljd^d, år 2012.

All conviction decisions, women, by principal offence and principal sanction, 2012.

Huvudbrott	Överl. till vård enl. lagen om vård av miss- brukare	Böter	34 kap. 1 § 1 p. BrB tillämpad ⁶		30 kap. 6 § BrB/ 29 kap. 6 § BrB tillämpad ⁷	Straff- föreläg- ganden		Åtals- under- låtelse	Summa domar, strafföre- lägganden och åtals- under- låtelse	
			Totalt	därav fång- else		avseende sluten ungdoms- vård	Totalt			därav villkorlig dom
SAMTLIGA BROTT	3	5 789	303	35	-	6	6 697	574	4 050	21 670
Brott mot brottsbalken	2	2 846	220	19	-	5	3 086	497	2 663	12 378
3–7 kap. Brott mot person	-	537	40	4	-	2	181	18	91	1 720
3 kap. Brott mot liv och hälsa	-	285	28	1	-	2	100	15	31	1 170
därav mord och dråp (1, 2 §)	-	-	-	-	-	-	-	-	-	8
misshandel (5 §)	-	249	25	1	-	2	87	14	30	1 046
grov misshandel (6 §)	-	1	3	-	-	-	-	-	-	54
vållande till annans död (7 §)	-	1	-	-	-	-	-	-	1	8
4 kap. Brott mot frihet och frid	-	238	11	3	-	-	79	3	60	519
därav grov fridskränkning	-	-	-	-	-	-	1	1	-	34
grov kvinnofridskränkning	-	-	-	-	-	-	-	-	-	-
5 kap. Årekränkning	-	12	-	-	-	-	1	-	-	13
6 kap. Sexualbrott	-	2	1	-	-	-	1	-	-	11
därav våldtäkt (1 §)	-	-	-	-	-	-	-	-	-	1
grov våldtäkt (1 §)	-	-	-	-	-	-	-	-	-	-
7 kap. Brott mot familj	-	-	-	-	-	-	-	-	-	7
8–12 kap. Brott mot förmögenhet	2	2 025	151	13	-	1	2 700	441	2 218	9 293
8 kap. Tillgreppsbrott	1	1 813	120	8	-	1	2 414	256	2 065	8 042
därav stöld (1 §)	1	36	91	4	-	-	258	253	180	1 992
grov stöld (4 §)	-	-	6	-	-	-	1	1	-	104
snatteri (2 §)	-	1 758	19	4	-	1	2 142	-	1 866	5 821
rån (5 §)	-	-	1	-	-	-	-	-	-	43
grovt rån (6 §)	-	-	-	-	-	-	-	-	-	2
tillgrepp av fortskaffningsmedel (7 §)	-	-	3	-	-	-	3	2	5	36
9 kap. Bedrägeri och annan oredlighet	1	54	21	4	-	-	76	58	90	580
därav bedrägeri (1 §)	1	5	15	3	-	-	59	56	56	334
grovt bedrägeri (3 §)	-	-	-	-	-	-	-	-	3	53
bedrägligt beteende (2 §)	-	24	-	-	-	-	10	-	15	51
hälteri, hälteriförseelse (6, 7 §)	-	25	6	1	-	-	6	2	16	118
10 kap. Förskingring, annan trolöshet och mutbrott	-	30	4	1	-	-	64	40	15	191
11 kap. Brott mot borgenärer m.m.	-	7	-	-	-	-	89	87	4	209
12 kap. Skadegörelsebrott	-	121	6	-	-	-	57	-	44	271
13–15 kap. Brott mot allmänheten	-	79	1	-	-	-	159	36	312	690
13 kap. Allmänfarliga brott	-	22	-	-	-	-	13	-	4	61
därav Mordbrand, grov mordbrand (1, 2 §)	-	-	-	-	-	-	-	-	-	18
14 kap. Förfalskningsbrott	-	10	-	-	-	-	53	35	24	177
15 kap. Mened, falskt åtal m.m.	-	47	1	-	-	-	93	1	284	452
16–22 kap. Brott mot staten	-	205	28	2	-	2	46	2	42	675
16 kap. Brott mot allmän ordning	-	27	-	-	-	1	12	1	4	52
17 kap. Brott mot allmän verksamhet	-	176	28	2	-	1	34	1	38	621
därav Våld eller hot mot tjänsteman (1 §)	-	73	26	2	-	1	7	1	16	431
18 kap. Högmålsbrott	-	-	-	-	-	-	-	-	-	-
19 kap. Brott mot rikets säkerhet	-	-	-	-	-	-	-	-	-	-
20 kap. Tjänstefel m.m.	-	2	-	-	-	-	-	-	-	2

Tabell 4.11. (forts). Lagföringsbeslut^{a,b} mot kvinnor efter huvudbrott^c och huvudpåföljd^d, år 2012.

Huvudbrott	Domar Totalt	därav			Skyddstillsyn			Villkorlig dom		Ung- doms- vård ⁵	Ung- doms- tjänst	
		Fäng- else	Sluten ung- doms- vård	Rätts- psykia- trisk vård	Totalt	därav med		Totalt	därav med sam- hälls- tjänst			
						fäng- else	kon- trakt- vård					sam- hälls- tjänst
Brott mot övriga specialstraffrättsliga författningar	4 294	522	-	2	347	1	61	72	349	188	34	12
Brott mot trafikbrottslagen	1 473	369	-	-	225	-	52	58	139	122	2	2
därav rattfylleri (4 §)	178	-	-	-	-	-	-	-	2	-	-	2
rattfylleri under påverkan av narkotika	40	-	-	-	2	-	-	-	-	-	-	-
grovt rattfylleri (4 a §)	569	223	-	-	203	-	52	58	131	117	2	-
smitning från olycksplats (5 §)	41	-	-	-	-	-	-	-	-	-	-	-
olovlig körning (3 §)	597	140	-	-	20	-	-	-	3	2	-	-
Brott mot narkotikastrafflagen	1 324	83	-	-	106	1	7	11	35	21	31	8
Narkotikabrott (1 §)	238	72	-	-	99	1	7	11	34	20	7	4
Ringa narkotikabrott (2 §)	1 075	1	-	-	6	-	-	-	1	1	24	4
Grovt narkotikabrott (3 §)	11	10	-	-	1	-	-	-	-	-	-	-
Vårdslöshet med narkotika (3 a §)	-	-	-	-	-	-	-	-	-	-	-	-
Olovlig befattning med narkotikapreursorer (3 b §)	-	-	-	-	-	-	-	-	-	-	-	-
Brott mot miljöbalken	6	-	-	-	-	-	-	-	-	-	-	-
Lag om straff för smuggling¹	124	49	-	1	5	-	1	2	39	25	1	1
därav grov smuggling (5 §)	4	1	-	-	1	-	1	-	2	2	-	-
grov narkotikasmuggling (6 §)	17	17	-	-	-	-	-	-	-	-	-	-
grovt tullbrott (10 §)	-	-	-	-	-	-	-	-	-	-	-	-
Brott mot övriga författningar	1 367	21	-	1	11	-	1	1	136	20	-	1
Skattebrottslag	23	5	-	-	-	-	-	-	15	5	-	-
Lag om förbud beträffande knivar m.m.	53	-	-	-	-	-	-	-	-	-	-	-
Lag om kontaktförbud ²	17	1	-	1	2	-	-	1	2	-	-	-
Utlänningslag ³	42	3	-	-	-	-	-	-	-	-	-	-
Alkohollag ⁴	29	2	-	-	2	-	-	-	12	5	-	1
Lag om totalförsvarsplikt	-	-	-	-	-	-	-	-	-	-	-	-
Vapenlag/-förordning	39	5	-	-	3	-	1	-	8	5	-	-
Trafikförordning ⁵	830	-	-	-	-	-	-	-	-	-	-	-
Lag om straff för marknadsmissbruk vid handel med finansiella instrument ⁶	1	-	-	-	-	-	-	-	-	-	-	-
Lag/förordning om vägtrafikregister	18	-	-	-	-	-	-	-	-	-	-	-
Lag om straff för terroristbrott	-	-	-	-	-	-	-	-	-	-	-	-
Bidragsbrottslag	108	2	-	-	4	-	-	-	87	4	-	-
Lag om straff för offentlig uppmaning, rekrytering och utbildning avseende terroristbrott och annan särskilt allvarlig brottslighet ⁷	-	-	-	-	-	-	-	-	-	-	-	-
Övriga författningar	207	3	-	-	-	-	-	-	12	1	-	-

Tabell 4.11. (forts). Lagföringsbeslut^{a,b} mot kvinnor efter huvudbrott^c och huvudpåföljd^d, år 2012.

Huvudbrott	Överl. till vård enl. lagen om vård av miss- brukare	Böter	34 kap. 1 § 1 p. BrB tillämpad ⁶			30 kap. 6 § BrB/ 29 kap. 6 § BrB tillämpad ⁷	Straff- föreläg- ganden		Åtals- under- låtelse	Summa domar, strafföre- lägganden och åtals- under- låtelse
			Totalt	därav fång- else	avseende sluten ungdoms- vård		Totalt	därav villkorlig dom		
Brott mot övriga specialstraffrättsliga författningar	1	2 943	83	16	-	1	3 611	77	1 387	9 292
Brott mot trafikbrottslagen	1	694	41	9	-	-	1 292	1	352	3 117
därav rattfylleri (4 §)	-	172	2	1	-	-	549	-	7	734
rattfylleri under påverkan av narkotika	-	38	-	-	-	-	34	-	13	87
grovt rattfylleri (4 a §)	1	-	9	-	-	-	1	1	2	572
smitning från olycksplats (5 §)	-	41	-	-	-	-	74	-	5	120
olovlig körning (3 §)	-	404	30	8	-	-	543	-	324	1 464
Brott mot narkotikastrafflagen	-	1 023	37	6	-	1	823	-	824	2 971
Narkotikabrott (1 §)	-	6	15	2	-	1	1	-	8	247
Ringa narkotikabrott (2 §)	-	1 017	22	4	-	-	822	-	816	2 713
Grovt narkotikabrott (3 §)	-	-	-	-	-	-	-	-	-	11
Vårdslöshet med narkotika (3 a §)	-	-	-	-	-	-	-	-	-	-
Olovlig befattning med narkotikapreursorer (3 b §)	-	-	-	-	-	-	-	-	-	-
Brott mot miljöbalken	-	6	-	-	-	-	16	-	2	24
Lag om straff för smuggling¹	-	27	1	-	-	-	179	-	5	308
därav grov smuggling (5 §)	-	-	-	-	-	-	-	-	-	4
grov narkotikasmuggling (6 §)	-	-	-	-	-	-	-	-	-	17
grov tullbrott (10 §)	-	-	-	-	-	-	-	-	-	-
Brott mot övriga författningar	-	1 193	4	1	-	-	1 301	76	204	2 872
Skattebrottslag	-	3	-	-	-	-	30	29	6	59
Lag om förbud beträffande knivar m.m.	-	51	2	-	-	-	21	-	33	107
Lag om kontaktförbud ²	-	9	2	1	-	-	2	-	-	19
Utlänningslag ³	-	39	-	-	-	-	76	-	15	133
Alkohollag ⁴	-	12	-	-	-	-	17	-	3	49
Lag om totalförsvarsplikt	-	-	-	-	-	-	-	-	-	-
Vapenlag/-förordning	-	23	-	-	-	-	62	-	11	112
Trafikförordning ⁵	-	830	-	-	-	-	887	-	59	1 776
Lag om straff för marknadsmissbruk vid handel med finansiella instrument ⁶	-	1	-	-	-	-	-	-	-	1
Lag/förordning om vägtrafikregister	-	18	-	-	-	-	7	-	17	42
Lag om straff för terroristbrott	-	-	-	-	-	-	-	-	-	-
Bidragsbrottslag	-	15	-	-	-	-	55	47	9	172
Lag om straff för offentlig uppmaning, rekrytering och utbildning avseende terroristbrott och annan särskilt allvarlig brottslighet ⁷	-	-	-	-	-	-	-	-	-	-
Övriga författningar	-	192	-	-	-	-	144	-	51	402

^a Lagföringsbeslut ersatte år 2009 "Lagförda personer (bruttoredovisning)". Inga definitioner eller beräkningar har förändrats.

^b Med lagföringsbeslut avses fällande domslut i tingsrätten, godkänt strafföreläggande eller åtalsunderlåtelse.

^c Försök, förberedelse, stämpling, medhjälp, anstiftan, underlåtelse att avslöja och underlåtelse att hindra är inkluderade i respektive brott. Detta betyder att ett lagföringsbeslut med huvudbrottet stöld kan vara stöld, medhjälp till stöld, försök till stöld o.s.v.

^d Med huvudpåföljd avses huvudpåföljden i huvudbrottet.

¹ Inklusive lagen (1960:418) om straff för varusmuggling.

² Lag (1988:688) om besöksförbud har den 1 januari 2011 bytt namn till lag (1988:688) om kontaktförbud.

³ Avser både den tidigare utlänningslagen (1989:529) och den nya utlänningslagen (2005:716). Utlänningslagen (1989:529) upphörde att gälla den 31 mars 2006 då den nya utlänningslagen (2005:716) trädde i kraft.

⁴ Avser både den gamla alkohollagen (1994:1738) och den nya alkohollagen (2010:1622). Lagen trädde i kraft den 1 januari 2010. Genom lagen upphör alkohollag (1994:1738).

⁵ Avser både trafikförordningen (1998:1276) och vägtrafikkungörelsen (1972:603). Vägtrafikkungörelsen upphörde att gälla den 1 oktober 1999 då trafikförordningen trädde i kraft.

⁶ Avser både den tidigare insiderlagen (1990:1342), insiderstrafflagen (2000:1086) och den nya lagen om straff för marknadsmissbruk vid handel med finansiella instrument (2005:377). Insiderlagen upphörde att gälla då insiderstrafflagen trädde i kraft den 1 januari 2001. Insiderstrafflagen upphörde att gälla då lagen om straff för marknadsmissbruk vid handel med finansiella instrument trädde i kraft den 1 juli 2005.

⁷ Lagen trädde i kraft den 1 december 2010.

Tabell 4.12. Lagföringsbeslut^{a,b} mot män efter huvudbrott^c och huvudpåföljd^d, år 2012.

All conviction decisions, men, by principal offence and principal sanction, year 2012.

Huvudbrott	Domslut Totalt	därav			Skyddstillsyn				Villkorlig dom		Ung- doms- vård ^e	Ung- doms- tjänst
		Fäng- else	Sluten ung- doms- vård	Rätts- psykia- trisk vård	Totalt	därav med			Totalt	därav med sam- hälls- tjänst		
						fäng- else	kon- trakts- vård	sam- hälls- tjänst				
SAMTLIGA BROTT	60 186	11 151	57	178	5 729	172	761	1 294	8 971	4 020	1 369	1 545
Brott mot brottsbalken	28 407	6 205	56	167	3 810	147	441	776	6 970	2 580	1 098	1 439
3–7 kap. Brott mot person	10 515	2 318	22	102	1 612	46	217	490	2 867	1 911	382	692
3 kap. Brott mot liv och hälsa	7 229	1 472	9	64	1 206	36	136	438	2 477	1 773	299	561
därav mord och dråp (1, 2 §)	121	107	2	12	-	-	-	-	-	-	-	-
misshandel (5 §)	6 236	879	3	38	1 096	15	99	405	2 440	1 760	251	544
grov misshandel (6 §)	642	449	4	14	100	21	32	30	9	9	47	13
vållande till annans död (7 §)	36	17	-	-	-	-	-	-	14	2	1	-
4 kap. Brott mot frihet och frid	2 361	499	5	28	297	8	55	37	286	89	53	83
därav grov fredsbränkning	94	71	-	3	16	-	5	5	3	3	1	-
grov kvinnofridsbränkning	219	157	-	-	51	3	36	5	5	5	1	-
5 kap. Årekränkning	22	-	-	-	2	-	-	1	3	2	-	3
6 kap. Sexualbrott	898	344	8	10	106	2	26	14	100	47	30	45
därav våldtäkt (1 §)	150	121	4	4	10	1	3	-	-	-	5	6
grov våldtäkt (1 §)	20	19	1	-	-	-	-	-	-	-	-	-
7 kap. Brott mot familj	5	3	-	-	1	-	-	-	1	-	-	-
8–12 kap. Brott mot förmögenhet	14 172	3 143	26	24	1 655	90	173	153	3 339	376	574	647
8 kap. Tillgreppsbrott	9 918	2 462	26	19	1 268	81	143	99	1 957	112	464	466
därav stöld (1 §)	4 909	1 423	1	5	830	4	69	53	1 754	73	164	289
grov stöld (4 §)	1 014	539	4	6	196	12	39	24	134	23	68	30
snatteri (2 §)	2 623	4	-	-	10	-	-	-	1	-	12	14
rån (5 §)	819	377	17	7	151	65	33	19	12	12	167	72
grovt rån (6 §)	52	48	4	-	-	-	-	-	-	-	-	-
tillgrepp av fortskaffningsmedel (7 §)	357	68	-	1	80	-	2	3	51	2	52	59
9 kap. Bedrägeri och annan oredlighet	1 756	458	-	3	292	7	22	38	659	51	33	50
därav bedrägeri (1 §)	516	73	-	2	110	2	5	14	262	17	10	12
grovt bedrägeri (3 §)	232	120	-	1	37	1	9	9	66	13	1	1
bedrägligt beteende (2 §)	48	-	-	-	-	-	-	-	1	-	-	1
hälteri, häleriförseelse (6, 7 §)	777	187	-	-	110	3	7	10	290	8	12	30
10 kap. Förskingring, annan trolöshet och mutbrott	325	41	-	-	20	-	2	-	83	9	21	21
11 kap. Brott mot borgenärer m.m.	785	159	-	-	27	1	2	14	570	197	-	-
12 kap. Skadegörelsebrott	1 388	23	-	2	48	1	4	2	70	7	56	110
13–15 kap. Brott mot allmänheten	620	149	4	7	46	4	2	4	236	11	18	20
13 kap. Allmänfarliga brott	90	32	3	7	11	2	-	1	2	2	12	1
därav Mordbrand, grov mordbrand (1, 2 §)	54	31	3	7	7	2	-	1	-	-	5	1
14 kap. Förfalskningsbrott	404	84	-	-	31	2	2	2	223	5	3	10
15 kap. Mened, falskt åtal m.m.	126	33	1	-	4	-	-	1	11	4	3	9
16–22 kap. Brott mot staten	3 100	595	4	34	497	7	49	129	528	282	124	80
16 kap. Brott mot allmän ordning	305	29	1	3	25	-	5	3	60	21	2	5
17 kap. Brott mot allmän verksamhet	2 782	566	3	31	472	7	44	126	468	261	122	75
därav Våld eller hot mot tjänsteman (1 §)	1 854	419	1	26	412	5	36	101	427	229	79	48
18 kap. Högmålsbrott	-	-	-	-	-	-	-	-	-	-	-	-
19 kap. Brott mot rikets säkerhet	-	-	-	-	-	-	-	-	-	-	-	-
20 kap. Tjänstefel m.m.	13	-	-	-	-	-	-	-	-	-	-	-

Tabell 4.12. (forts). Lagföringsbeslut^{a,b} mot män efter huvudbrott^c och huvudpåföljd^d, år 2012.
All conviction decisions, men, by principal offence and principal sanction, year 2012.

Huvudbrott	Överl. till vård enl. lagen om vård av miss- brukare	Böter	34 kap. 1 § 1 p. BrB tillämpad ⁶				30 kap. 6 § BrB/ 29 kap. 6 § BrB tillämpad ⁷		Straff- föreläg- ganden		Åtals- under- låtelse	Summa domar, strafföre- lägganden och åtals- under- låtelse
			Totalt	därav avseende		Totalt	därav villkorlig dom					
				fång- else	sluten ungdoms- vård							
SAMTLIGA BROTT	10	29 414	1 741	389	2	21	30 574	1 672	17 702	108 462		
Brott mot brottsbalken	7	7 544	1 099	174	2	12	6 015	1 418	6 162	40 584		
3–7 kap. Brott mot person	1	2 219	295	42	1	5	769	44	398	11 682		
<i>3 kap. Brott mot liv och hälsa</i>	-	928	209	25	1	4	213	35	91	7 533		
därav mord och dråp (1, 2 §)	-	-	-	-	-	-	-	-	-	121		
misshandel (5 §)	-	782	199	22	-	4	187	33	88	6 511		
grov misshandel (6 §)	-	-	6	1	1	-	-	-	-	642		
vållande till annans död (7 §)	-	4	-	-	-	-	2	2	-	38		
<i>4 kap. Brott mot frihet och frid</i>	1	1 032	76	14	-	1	271	6	280	2 912		
därav grov fridskränkning	-	-	-	-	-	-	-	-	-	94		
grov kvinnofridskränkning	-	-	5	-	-	-	-	-	2	221		
<i>5 kap. Årekränkning</i>	-	14	-	-	-	-	2	-	2	26		
<i>6 kap. Sexualbrott</i>	-	245	10	3	-	-	283	3	25	1 206		
därav våldtäkt (1 §)	-	-	-	-	-	-	-	-	-	150		
grov våldtäkt (1 §)	-	-	-	-	-	-	-	-	-	20		
<i>7 kap. Brott mot familj</i>	-	-	-	-	-	-	-	-	-	5		
8–12 kap. Brott mot förmögenhet	2	4 112	645	105	1	5	4 557	1 242	5 274	24 003		
<i>8 kap. Tillgreppsbrott</i>	2	2 773	480	74	1	1	3 268	650	4 499	17 685		
därav stöld (1 §)	2	92	349	42	-	-	657	645	498	6 064		
grov stöld (4 §)	-	3	34	1	-	-	2	2	8	1 024		
snatteri (2 §)	-	2 532	50	27	-	-	2 519	1	3 848	8 990		
rån (5 §)	-	-	16	3	1	-	-	-	1	820		
grovt rån (6 §)	-	-	-	-	-	-	-	-	-	52		
tillgrepp av fortskaffningsmedel (7 §)	-	18	28	-	-	-	9	2	49	415		
<i>9 kap. Bedrägeri och annan oredlighet</i>	-	169	92	16	-	-	120	93	211	2 087		
därav bedrägeri (1 §)	-	12	35	5	-	-	69	68	93	678		
grovt bedrägeri (3 §)	-	-	6	-	-	-	7	7	-	239		
bedrägligt beteende (2 §)	-	43	3	2	-	-	16	-	43	107		
hälteri, hälteriförseelse (6, 7 §)	-	105	43	9	-	-	26	16	70	873		
<i>10 kap. Förskingring, annan trolöshet och mutbrott</i>	-	117	22	4	-	-	89	42	80	494		
<i>11 kap. Brott mot borgenärer m.m.</i>	-	25	3	1	-	1	462	450	12	1 259		
<i>12 kap. Skadegörelsebrott</i>	-	1 028	48	10	-	3	618	7	472	2 478		
13–15 kap. Brott mot allmänheten	-	126	14	2	-	-	302	114	299	1 221		
<i>13 kap. Allmänfarliga brott</i>	-	21	1	-	-	-	31	-	12	133		
därav Mordbrand, grov mordbrand (1, 2 §)	-	-	-	-	-	-	-	-	-	54		
<i>14 kap. Förfalskningsbrott</i>	-	43	10	2	-	-	154	110	99	657		
<i>15 kap. Mened, falskt åtal m.m.</i>	-	62	3	-	-	-	117	4	188	431		
16–22 kap. Brott mot staten	4	1 087	145	25	-	2	387	18	191	3 678		
<i>16 kap. Brott mot allmän ordning</i>	-	173	7	1	-	-	150	13	33	488		
<i>17 kap. Brott mot allmän verksamhet</i>	4	902	138	24	-	1	237	5	157	3 176		
därav Våld eller hot mot tjänsteman (1 §)	4	328	110	18	-	-	34	5	38	1 926		
<i>18 kap. Högmålsbrott</i>	-	-	-	-	-	-	-	-	-	-		
<i>19 kap. Brott mot rikets säkerhet</i>	-	-	-	-	-	-	-	-	-	-		
<i>20 kap. Tjänstefel m.m.</i>	-	12	-	-	-	1	-	-	1	14		

Tabell 4.12. (forts). Lagföringsbeslut^{a,b} mot män efter huvudbrott^c och huvudpåföljd^d, år 2012.

Huvudbrott	Domslut Totalt	därav			Skyddstillsyn				Villkorlig dom		Ung- doms- vård ⁵	Ung- doms- tjänst
		Fång- else	Sluten ung- doms- vård	Rätts- psyki- atrisk vård	Totalt	därav med			Totalt	därav med sam- hälls- tjänst		
						fång- else	kon- trakts- vård	sam- hälls- tjänst				
Brott mot övriga specialstraffrättsliga författningar	31 779	4 946	1	11	1 919	25	320	518	2 001	1 440	271	106
Brott mot trafikbrottslagen	10 994	2 941	-	2	978	4	232	313	954	862	34	35
därav rattfylleri (4 §)	1 391	6	-	-	7	-	1	-	2	1	2	10
rattfylleri under påverkan av narkotika	419	2	-	-	2	-	-	-	3	2	7	2
grovt rattfylleri (4 a §)	3 596	1 797	-	2	813	2	219	293	904	834	7	15
smitning från olycksplats (5 §)	140	1	-	-	2	-	-	-	1	-	-	2
olovlig körning (3 §)	5 097	1 089	-	-	123	1	5	11	19	12	13	2
Brott mot narkotikastrafflagen	8 520	1 057	-	4	753	15	67	164	334	247	215	47
Narkotikabrott (1 §)	2 112	839	-	4	717	13	65	162	321	242	30	25
Ringa narkotikabrott (2 §)	6 218	31	-	-	33	-	1	2	13	5	185	22
Grovt narkotikabrott (3 §)	190	187	-	-	3	2	1	-	-	-	-	-
Vårdslöshet med narkotika (3 a §)	-	-	-	-	-	-	-	-	-	-	-	-
Olovlig befattning med narkotikaprekursorer (3 b §)	-	-	-	-	-	-	-	-	-	-	-	-
Brott mot miljöbalken	77	4	-	-	-	-	-	-	16	-	-	-
Lag om straff för smuggling¹	878	430	1	-	83	2	8	25	190	152	8	8
därav grov smuggling (5 §)	30	25	-	-	1	-	1	-	4	4	-	-
grov narkotikasmuggling (6 §)	103	102	1	-	-	-	-	-	-	-	-	-
grovt tullbrott (10 §)	5	5	-	-	-	-	-	-	-	-	-	-
Brott mot övriga författningar	11 310	514	-	5	105	4	13	16	507	179	14	16
Skattebrottslag	197	69	-	-	4	-	1	-	109	60	-	-
Lag om förbud beträffande knivar m.m.	885	7	-	-	6	-	-	1	1	-	6	2
Lag om kontaktförbud ²	91	18	-	2	11	-	-	-	7	2	-	-
Utlänningslag ³	117	41	-	-	1	-	-	-	-	-	-	-
Alkohollag ⁴	287	30	-	1	12	-	-	3	65	30	3	10
Lag om totalförsvarsplikt	-	-	-	-	-	-	-	-	-	-	-	-
Vapenlag/-förordning	444	146	-	1	35	3	9	6	50	24	2	4
Trafikförordning ⁵	6 951	-	-	-	-	-	-	-	-	-	-	-
Lag om straff för marknadsmissbruk vid handel med finansiella instrument ⁶	13	2	-	-	-	-	-	-	9	1	-	-
Lag/förordning om vägtrafikregister	220	-	-	-	-	-	-	-	-	-	-	-
Lag om straff för terroristbrott	-	-	-	-	-	-	-	-	-	-	-	-
Bidragsbrottslag	199	4	-	1	12	-	1	-	134	3	-	-
Lag om straff för offentlig uppmaning, rekrytering och utbildning avseende terroristbrott och annan särskilt allvarlig brottslighet ⁷	-	-	-	-	-	-	-	-	-	-	-	-
Övriga författningar	1 906	197	-	-	24	1	2	6	132	59	3	-

Tabell 4.12. (forts). Lagföringsbeslut^{a,b} mot män efter huvudbrott^c och huvudpåföljd^d, år 2012.

Huvudbrott	Överl. till vård enl. lagen om vård av miss- brukare	Böter	34 kap. 1 § 1 p. BrB tillämpad ⁶		30 kap. 6 § BrB/ 29 kap. 6 § BrB tillämpad ⁷	Straff- föreläg- ganden	Åtals- under- låtelse	Summa domar, strafförelägganden och åtals- under- låtelse	
			Totalt	därav avseende fång- else vård					Totalt
Brott mot övriga specialstraffrättsliga författningar	3	21 870	642	215	9	24 559	254	11 540	67 878
Brott mot trafikbrottslagen	-	5 735	313	131	2	9 109	9	3 499	23 602
därav rattfylleri (4 §)	-	1 351	13	5	-	4 180	1	82	5 653
rattfylleri under påverkan av narkotika	-	394	9	6	-	264	-	144	827
grovt rattfylleri (4 a §)	-	1	56	9	1	8	7	33	3 637
smitning från olycksplats (5 §)	-	131	3	2	-	153	-	19	312
olovlig körning (3 §)	-	3 622	228	109	1	4 129	-	3 196	12 422
Brott mot narkotikastrafflagen	2	5 878	228	47	2	5 397	-	5 783	19 700
Narkotikabrott (1 §)	1	58	116	15	1	12	-	72	2 196
Ringa narkotikabrott (2 §)	1	5 820	112	32	1	5 385	-	5 711	17 314
Grovt narkotikabrott (3 §)	-	-	-	-	-	-	-	-	190
Vårdslöshet med narkotika (3 a §)	-	-	-	-	-	-	-	-	-
Olovlig befattning med narkotikaprekursorer (3 b §)	-	-	-	-	-	-	-	-	-
Brott mot miljöbalken	-	56	-	-	1	96	5	5	178
Lag om straff för smuggling¹	-	141	17	4	-	1 572	7	36	2 486
därav grov smuggling (5 §)	-	-	-	-	-	-	-	-	30
grov narkotikasmuttling (6 §)	-	-	-	-	-	-	-	-	103
grovt tullbrott (10 §)	-	-	-	-	-	-	-	-	5
Brott mot övriga författningar	1	10 060	84	33	4	8 385	233	2 217	21 912
Skattebrottslag	-	13	2	1	-	167	154	12	376
Lag om förbud beträffande knivar m.m.	1	831	30	16	1	559	-	533	1 977
Lag om kontaktförbud ²	-	48	5	2	-	5	-	10	106
Utlänningslag ³	-	75	-	-	-	107	1	13	237
Alkohollag ⁴	-	160	6	-	-	147	4	22	456
Lag om totalförsvarspplikt	-	-	-	-	-	-	-	-	-
Vapenlag/-förordning	-	194	12	5	-	175	4	107	726
Trafikförordning ⁵	-	6 941	8	2	2	5 444	-	552	12 947
Lag om straff för marknadsmissbruk vid handel med finansiella instrument ⁶	-	2	-	-	-	-	-	-	13
Lag/förordning om vägtrafikregister	-	220	-	-	-	110	-	265	595
Lag om straff för terroristbrott	-	-	-	-	-	-	-	-	-
Bidragsbrottslag	-	42	6	1	-	70	60	18	287
Lag om straff för offentlig uppmaning, rekrytering och utbildning avseende terroristbrott och annan särskilt allvarlig brottslighet ⁷	-	-	-	-	-	-	-	-	-
Övriga författningar	-	1 534	15	6	1	1 601	10	685	4 192

^a Lagföringsbeslut ersatte år 2009 "Lagförda personer (bruttoredovisning)". Inga definitioner eller beräkningar har förändrats.

^b Med lagföringsbeslut avses fällande domslut i tingsrätten, godkänt strafföreläggande eller åtalsunderlåtelse.

^c Försök, förberedelse, stämpling, medhjälp, anstiftan, underlåtelse att avslöja och underlåtelse att hindra är inkluderade i respektive brott.

Detta betyder att ett lagföringsbeslut med huvudbrottet stöld kan vara stöld, medhjälp till stöld, försök till stöld o.s.v.

^d Med huvudpåföljd avses huvudpåföljden i huvudbrottet.

¹ Inklusive lagen (1960:418) om straff för varusmuggling.

² Lag (1988:688) om besöksförbud har den 1 januari 2011 bytt namn till lag (1988:688) om kontaktförbud.

³ Avser både den tidigare utlänningslagen (1989:529) och den nya utlänningslagen (2005:716). Utlänningslagen (1989:529) upphörde att gälla den 31 mars 2006 då den nya utlänningslagen (2005:716) trädde i kraft.

⁴ Avser både den gamla alkohollagen (1994:1738) och den nya alkohollagen (2010:1622). Lagen trädde i kraft den 1 januari 2010. Genom lagen upphörde alkohollag (1994:1738).

⁵ Avser både Trafikförordningen (1998:1276) och Vägtrafikföreläggningen (1972:603). Vägtrafikföreläggningen upphörde att gälla den 1 oktober 1999 då Trafikförordningen trädde i kraft.

⁶ Avser både den tidigare insiderlagen (1990:1342), insiderstrafflagen (2000:1086) och den nya lagen om straff för marknadsmissbruk vid handel med finansiella instrument (2005:377). Insiderlagen upphörde att gälla då insiderstrafflagen trädde i kraft den 1 januari 2001. Insiderstrafflagen upphörde att gälla då Lagen om straff för marknadsmissbruk vid handel med finansiella instrument trädde i kraft den 1 juli 2005.

⁷ Lagen trädde i kraft den 1 december 2010.

Tabell 4.13. Lagföringsbeslut^{a b} mot ungdomar (15–20 år) efter huvudbrott^c och huvudpåföljd^d, år 2012.

All conviction decisions, youths (age 15–20), by principal offence and principal sanction, year 2012.

Huvudbrott	Domslut Totalt	därav			Skyddstillsyn				Villkorlig dom		Ung- doms- vård ^e	Ung- doms- tjänst
		Fäng- else	Sluten ung- doms- vård	Rätts- psykia- trisk vård	Totalt	därav med			Totalt	därav med sam- hälls- tjänst		
						fäng- else	kon- trakt- vård	sam- hälls- tjänst				
SAMTLIGA BROTT	11 679	596	58	9	1 155	89	49	277	1 415	565	1 590	1 821
Brott mot brottsbalken	7 838	455	57	9	932	81	45	208	1 238	435	1 285	1 703
3–7 kap. Brott mot person	2 933	161	22	4	374	23	23	123	546	353	456	792
<i>3 kap. Brott mot liv och hälsa</i>	2 242	105	9	3	303	18	9	111	507	336	358	650
därav mord och dråp (1, 2 §)	14	10	2	2	-	-	-	-	-	-	-	-
misshandel (5 §)	2 016	43	3	-	248	3	2	88	496	327	306	632
grov misshandel (6 §)	183	47	4	1	55	15	7	23	7	7	51	14
vållande till annans död (7 §)	7	4	-	-	-	-	-	-	2	1	1	-
<i>4 kap. Brott mot frihet och frid</i>	504	28	5	-	36	3	2	6	25	6	67	94
därav grov fridskränkning	8	3	-	-	4	-	1	-	-	-	1	-
grov kvinnofridskränkning	5	3	-	-	1	-	-	-	-	-	1	-
<i>5 kap. Årekränkning</i>	8	-	-	-	-	-	-	-	-	-	-	3
<i>6 kap. Sexualbrott</i>	179	28	8	1	35	2	12	6	14	11	31	45
därav våldtäkt (1 §)	29	10	4	1	3	1	2	-	-	-	5	6
grov våldtäkt (1 §)	9	8	1	-	-	-	-	-	-	-	-	-
<i>7 kap. Brott mot familj</i>	-	-	-	-	-	-	-	-	-	-	-	-
8–12 kap. Brott mot förmögenhet	3 951	243	27	-	448	56	18	45	583	34	641	786
<i>8 kap. Tillgrepsbrott</i>	2 858	223	27	-	376	55	17	34	444	28	515	579
därav stöld (1 §)	1 332	63	1	-	169	-	4	7	381	15	193	373
grov stöld (4 §)	278	55	4	-	64	4	3	9	31	2	71	30
snatteri (2 §)	511	-	-	-	-	-	-	-	-	-	20	32
rån (5 §)	488	91	18	-	112	51	10	17	9	8	172	77
grovt rån (6 §)	17	13	4	-	-	-	-	-	-	-	-	-
tillgrepp av fortskaffningsmedel (7 §)	195	1	-	-	30	-	-	1	22	2	58	65
<i>9 kap. Bedrägeri och annan oredlighet</i>	373	20	-	-	53	1	1	10	114	6	38	61
därav bedrägeri (1 §)	117	3	-	-	20	-	-	4	44	2	13	17
grovt bedrägeri (3 §)	11	2	-	-	4	-	-	3	3	-	1	1
bedrägligt beteende (2 §)	17	-	-	-	-	-	-	-	-	-	-	2
häleri, häleriförseelse (6, 7 §)	177	12	-	-	15	-	-	1	59	-	12	32
<i>10 kap. Förskingring, annan trolöshet och mutbrott</i>	124	-	-	-	9	-	-	-	6	-	21	26
<i>11 kap. Brott mot borgenärer m.m.</i>	-	-	-	-	-	-	-	-	-	-	-	-
<i>12 kap. Skadegörelsebrott</i>	596	-	-	-	10	-	-	1	19	-	67	120
13–15 kap. Brott mot allmänheten	190	10	4	2	9	1	-	3	22	6	21	33
<i>13 kap. Allmänfarliga brott</i>	33	4	3	2	3	1	-	1	1	1	13	2
därav Mordbrand, grov mordbrand (1, 2 §)	17	4	3	2	2	1	-	1	-	-	5	1
<i>14 kap. Förfalskningsbrott</i>	62	4	-	-	4	-	-	1	14	-	3	17
<i>15 kap. Mened, falskt åtal m.m.</i>	95	2	1	-	2	-	-	1	7	5	5	14
16–22 kap. Brott mot staten	764	41	4	3	101	1	4	37	87	42	167	92
<i>16 kap. Brott mot allmän ordning</i>	38	1	1	-	2	-	1	-	3	1	2	5
<i>17 kap. Brott mot allmän verksamhet</i>	726	40	3	3	99	1	3	37	84	41	165	87
därav Våld eller hot mot tjänsteman (1 §)	440	23	1	3	78	-	3	23	74	33	112	53
<i>18 kap. Högmålsbrott</i>	-	-	-	-	-	-	-	-	-	-	-	-
<i>19 kap. Brott mot rikets säkerhet</i>	-	-	-	-	-	-	-	-	-	-	-	-
<i>20 kap. Tjänstefel m.m.</i>	-	-	-	-	-	-	-	-	-	-	-	-

Tabell 4.13. (forts). Lagföringsbeslut^{a,b} mot ungdomar (15–20 år) efter huvudbrott^c och huvudpåföljd^d, år 2012.

All conviction decisions, youths (age 15–20), by principal offence and principal sanction, year 2012.

Huvudbrott	Överl. till vård enl. lagen om vård av miss- brukare	Böter	34 kap. 1 § 1 p. BrB tillämpad ⁶			30 kap. 6 § BrB/ 29 kap. 6 § BrB tillämpad ⁷	Straff- föreläg- ganden		Åtals- under- låtelse	Summa domar, straffförelägganden och åtals- under- låtelse
			Totalt	därav avseende			Totalt	därav villkorlig dom		
				fång- else	sluten ungdoms- vård					
SAMTLIGA BROTT	2	4 694	332	23	2	7	6 706	179	5 922	24 307
Brott mot brottsbalken	-	1 904	248	12	2	7	1 409	177	3 348	12 595
3–7 kap. Brott mot person	-	516	58	3	1	4	131	8	216	3 280
<i>3 kap. Brott mot liv och hälsa</i>	-	256	47	2	1	4	42	8	65	2 349
därav mord och dråp (1, 2 §)	-	-	-	-	-	-	-	-	-	14
misshandel (5 §)	-	240	44	2	-	4	38	7	63	2 117
grov misshandel (6 §)	-	1	3	-	1	-	-	-	-	183
vållande till annans död (7 §)	-	-	-	-	-	-	1	1	-	8
<i>4 kap. Brott mot frihet och frid</i>	-	238	11	1	-	-	79	-	139	722
därav grov fridskränkning	-	-	-	-	-	-	-	-	-	8
grov kvinnofridskränkning	-	-	-	-	-	-	-	-	-	5
<i>5 kap. Årekränkning</i>	-	5	-	-	-	-	1	-	-	9
<i>6 kap. Sexualbrott</i>	-	17	-	-	-	-	9	-	12	200
därav våldtäkt (1 §)	-	-	-	-	-	-	-	-	-	29
grov våldtäkt (1 §)	-	-	-	-	-	-	-	-	-	9
<i>7 kap. Brott mot familj</i>	-	-	-	-	-	-	-	-	-	-
8–12 kap. Brott mot förmögenhet	-	1 067	153	6	1	3	1 026	161	2 573	7 550
<i>8 kap. Tillgreppsbrott</i>	-	570	124	4	1	-	737	133	2 213	5 808
därav stöld (1 §)	-	80	72	2	-	-	141	132	285	1 758
grov stöld (4 §)	-	1	22	1	-	-	-	-	1	279
snatteri (2 §)	-	450	9	1	-	-	568	-	1 865	2 944
rån (5 §)	-	-	9	-	1	-	-	-	1	489
grovt rån (6 §)	-	-	-	-	-	-	-	-	-	17
tillgrepp av fortskaffningsmedel (7 §)	-	8	11	-	-	-	6	1	22	223
<i>9 kap. Bedrägeri och annan oredlighet</i>	-	70	17	1	-	-	30	19	70	473
därav bedrägeri (1 §)	-	10	10	1	-	-	21	18	25	163
grovt bedrägeri (3 §)	-	-	-	-	-	-	-	-	-	11
bedrägligt beteende (2 §)	-	15	-	-	-	-	5	-	15	37
hälteri, hälteriförseelse (6, 7 §)	-	41	6	-	-	-	4	1	29	210
<i>10 kap. Förskingring, annan trolöshet och mutbrott</i>	-	60	2	-	-	-	30	7	40	194
<i>11 kap. Brott mot borgenärer m.m.</i>	-	-	-	-	-	-	-	-	-	-
<i>12 kap. Skadegörelsebrott</i>	-	367	10	1	-	3	229	2	250	1 075
13–15 kap. Brott mot allmänheten	-	85	4	-	-	-	174	7	491	855
<i>13 kap. Allmänfarliga brott</i>	-	5	-	-	-	-	5	-	4	42
därav Mordbrand, grov mordbrand (1, 2 §)	-	-	-	-	-	-	-	-	-	17
<i>14 kap. Förfalskningsbrott</i>	-	18	2	-	-	-	37	6	44	143
<i>15 kap. Mened, falskt åtal m.m.</i>	-	62	2	-	-	-	132	1	443	670
16–22 kap. Brott mot staten	-	236	33	3	-	-	78	1	68	910
<i>16 kap. Brott mot allmän ordning</i>	-	23	1	-	-	-	18	-	9	65
<i>17 kap. Brott mot allmän verksamhet</i>	-	213	32	3	-	-	60	1	59	845
därav Våld eller hot mot tjänsteman (1 §)	-	70	26	3	-	-	9	1	24	473
<i>18 kap. Högmålsbrott</i>	-	-	-	-	-	-	-	-	-	-
<i>19 kap. Brott mot rikets säkerhet</i>	-	-	-	-	-	-	-	-	-	-
<i>20 kap. Tjänstefel m.m.</i>	-	-	-	-	-	-	-	-	-	-

Tabell 4.13. (forts). Lagföringsbeslut^{a,b} mot ungdomar (15–20 år) efter huvudbrott^c och huvudpåföljd^d, år 2012.

Huvudbrott	Domslut Totalt	därav			Skyddstillsyn			Villkorlig dom		Ung- doms- vård ⁵	Ung- doms- tjänst	
		Fäng- else	Sluten ung- doms- vård	Rätts- psykia- trisk vård	Totalt	därav med		Totalt	därav med sam- hälls- tjänst			
						fäng- else	kon- trakt- vård					sam- hälls- tjänst
Brott mot övriga specialstraffrättsliga författningar	3 841	141	1	-	223	8	4	69	177	130	305	118
Brott mot trafikbrottslagen	1 042	55	-	-	82	-	2	33	101	88	36	37
därav rattfylleri (4 §)	107	-	-	-	-	-	-	-	1	-	2	12
rattfylleri under påverkan av narkotika	57	-	-	-	1	-	-	-	-	-	7	2
grovt rattfylleri (4 a §)	219	20	-	-	70	-	2	32	96	86	9	15
smitning från olycksplats (5 §)	20	-	-	-	-	-	-	-	-	-	-	2
olovlig körning (3 §)	574	29	-	-	9	-	-	-	-	-	13	2
Brott mot narkotikastrafflagen	2 083	41	-	-	110	5	-	28	41	25	246	55
Narkotikabrott (1 §)	279	37	-	-	102	3	-	27	40	25	37	29
Ringa narkotikabrott (2 §)	1 798	-	-	-	6	-	-	1	1	-	209	26
Grovt narkotikabrott (3 §)	6	4	-	-	2	2	-	-	-	-	-	-
Vårdslöshet med narkotika (3 a §)	-	-	-	-	-	-	-	-	-	-	-	-
Olovlig befattning med narkotikapreursorer (3 b §)	-	-	-	-	-	-	-	-	-	-	-	-
Brott mot miljöbalken	6	-	-	-	-	-	-	-	-	-	-	-
Lag om straff för smuggling¹	107	28	1	-	17	-	-	8	18	12	9	9
därav grov smuggling (5 §)	-	-	-	-	-	-	-	-	-	-	-	-
grov narkotikasmuggling (6 §)	5	4	1	-	-	-	-	-	-	-	-	-
grovt tullbrott (10 §)	1	1	-	-	-	-	-	-	-	-	-	-
Brott mot övriga författningar	603	17	-	-	14	3	2	-	17	5	14	17
Skattebrottslag	-	-	-	-	-	-	-	-	-	-	-	-
Lag om förbud beträffande knivar m.m.	153	-	-	-	-	-	-	-	1	-	6	2
Lag om kontaktförbud ²	3	-	-	-	1	-	-	-	-	-	-	-
Utlänningslag ³	2	-	-	-	1	-	-	-	-	-	-	-
Alkohollag ⁴	59	1	-	-	1	-	-	-	12	4	3	11
Lag om totalförsvarsplikt	-	-	-	-	-	-	-	-	-	-	-	-
Vapenlag/-förfordning	58	9	-	-	9	2	2	-	1	-	2	4
Trafikförordning ⁵	207	-	-	-	-	-	-	-	-	-	-	-
Lag om straff för marknadsmissbruk vid handel med finansiella instrument ⁶	-	-	-	-	-	-	-	-	-	-	-	-
Lag/förfordning om vägtrafikregister	9	-	-	-	-	-	-	-	-	-	-	-
Lag om straff för terroristbrott	-	-	-	-	-	-	-	-	-	-	-	-
Bidragsbrottslag	-	-	-	-	-	-	-	-	-	-	-	-
Lag om straff för offentlig uppmaning, rekrytering och utbildning avseende terroristbrott och annan särskilt allvarlig brottslighet ⁷	-	-	-	-	-	-	-	-	-	-	-	-
Övriga författningar	112	7	-	-	2	1	-	-	3	1	3	-

Tabell 4.13. (forts). Lagföringsbeslut^{a b} mot ungdomar (15–20 år) efter huvudbrott^c och huvudpåföljd^d, år 2012.

Huvudbrott	Överl. till vård enl. lagen om vård av miss- brukare	Böter	34 kap. 1 § 1 p. BrB tillämpad ⁶			30 kap. 6 § BrB/ 29 kap. 6 § BrB tillämpad ⁷	Straff- föreläg- ganden		Åtals- under- låtelse	Summa domar, strafföre- lägganden och åtals- under- låtelse
			Totalt	därav avseende			Totalt	därav villkorlig dom		
				fång- else	sluten ungdoms- vård					
Brott mot övriga specialstraffrättsliga författningar	2	2 790	84	11	-	-	5 297	2	2 574	11 712
Brott mot trafikbrottslagen	-	703	28	8	-	-	1 755	-	319	3 116
därav rattfylleri (4 §)	-	89	3	2	-	-	255	-	8	370
rattfylleri under påverkan av narkotika	-	45	2	1	-	-	70	-	22	149
grovt rattfylleri (4 a §)	-	-	9	1	-	-	-	-	3	222
smitning från olycksplats (5 §)	-	18	-	-	-	-	34	-	2	56
olovlig körning (3 §)	-	509	12	4	-	-	1 320	-	282	2 176
Brott mot narkotikastrafflagen	2	1 544	44	2	-	-	2 416	-	1 909	6 408
Narkotikabrott (1 §)	1	17	16	1	-	-	2	-	17	298
Ringa narkotikabrott (2 §)	1	1 527	28	1	-	-	2 414	-	1 892	6 104
Grovt narkotikabrott (3 §)	-	-	-	-	-	-	-	-	-	6
Värdslöshet med narkotika (3 a §)	-	-	-	-	-	-	-	-	-	-
Olovlig befattning med narkotikapreursorer (3 b §)	-	-	-	-	-	-	-	-	-	-
Brott mot miljöbalken	-	6	-	-	-	-	9	1	2	17
Lag om straff för smuggling¹	-	20	5	1	-	-	290	-	15	412
därav grov smuggling (5 §)	-	-	-	-	-	-	-	-	-	-
grov narkotikasmuggling (6 §)	-	-	-	-	-	-	-	-	-	5
grovt tullbrott (10 §)	-	-	-	-	-	-	-	-	-	1
Brott mot övriga författningar	-	517	7	-	-	-	827	1	329	1 759
Skattebrottslag	-	-	-	-	-	-	-	-	-	-
Lag om förbud beträffande knivar m.m.	-	142	2	-	-	-	197	-	89	439
Lag om kontaktförbud ²	-	1	1	-	-	-	-	-	-	3
Utlänningslag ³	-	1	-	-	-	-	3	-	-	5
Alkohollag ⁴	-	29	2	-	-	-	55	-	7	121
Lag om totalförsvarsplikt	-	-	-	-	-	-	-	-	-	-
Vapenlag/förordning	-	32	1	-	-	-	49	-	10	117
Trafikförordning ⁵	-	207	-	-	-	-	353	-	70	630
Lag om straff för marknadsmissbruk vid handel med finansiella instrument ⁶	-	-	-	-	-	-	-	-	-	-
Lag/förordning om vägtrafikregister	-	9	-	-	-	-	18	-	50	77
Lag om straff för terroristbrott	-	-	-	-	-	-	-	-	-	-
Bidragsbrottslag	-	-	-	-	-	-	-	-	-	-
Lag om straff för offentlig uppmaning, rekrytering och utbildning avseende terroristbrott och annan särskilt allvarlig brottslighet ⁷	-	-	-	-	-	-	-	-	-	-
Övriga författningar	-	96	1	-	-	-	152	1	103	367

^a Lagföringsbeslut ersatte år 2009 "Lagförda personer (bruttoredovisning)". Inga definitioner eller beräkningar har förändrats.

^b Med lagföringsbeslut avses fällande domslut i tingsrätten, godkänt strafföreläggande eller åtalsunderlåtelse.

^c Försök, förberedelse, stämpling, medhjälp, anstiftan, underlåtelse att avslöja och underlåtelse att hindra är inkluderade i respektive brott. Detta betyder att ett lagföringsbeslut med huvudbrottet stöld kan vara stöld, medhjälp till stöld, försök till stöld o.s.v.

^d Med huvudpåföljd avses huvudpåföljden i huvudbrottet.

¹ Inklusive lagen (1960:418) om straff för varusmuggling.

² Lag (1988:688) om besöksförbud har den 1 januari 2011 bytt namn till lag (1988:688) om kontaktförbud.

³ Avser både den tidigare utlänningslagen (1989:529) och den nya utlänningslagen (2005:716). Utlänningslagen (1989:529) upphörde att gälla den 31 mars 2006 då den nya utlänningslagen (2005:716) trädde i kraft.

⁴ Avser både den gamla alkohollagen (1994:1738) och den nya alkohollagen (2010:1622). Lagen trädde i kraft den 1 januari 2010. Genom lagen upphör alkohollag (1994:1738).

⁵ Avser både trafikförordningen (1998:1276) och vägtrafikungörelsen (1972:603). Vägtrafikungörelsen upphörde att gälla den 1 oktober 1999 då trafikförordningen trädde i kraft.

⁶ Avser både den tidigare insiderlagen (1990:1342), insiderstrafflagen (2000:1086) och den nya lagen om straff för marknadsmissbruk vid handel med finansiella instrument (2005:377).

⁷ Insiderlagen upphörde att gälla då insiderstrafflagen trädde i kraft den 1 januari 2001. Insiderstrafflagen upphörde att gälla då lagen om straff för marknadsmissbruk vid handel med finansiella instrument trädde i kraft den 1 juli 2005.

Tabell 4.14. Domslut^a med huvudpåföljd^b i fängelse efter huvudbrott^c och fängelsestidens längd i månader, år 2012.

Brott	Fängelsestidens längd i månader													Livstid	Totalt ^d	Genomsnittlig fängelsestid i månader ^e	
	Mindre än 1	Exakt 1	Mer än 1	Mer än 2	Mer än 3	Mer än 4	Exakt 6	Mer än 6	Exakt 12	Mer än 12	Mer än 24	Mer än 48	Mer än 48, mindre än 120				Exakt eller mer än 120, ej livstid
			högst 2	högst 3 ^d	högst 4	mindre än 6	mindre än 12	högst 24		högst 48							
SAMTLIGA BROTT	349	3 495	1 984	1 120	776	249	766	1 001	513	1 130	640	252	50	6	12 331	8	
Brott mot brotsbalken	108	1 134	991	685	484	137	542	761	414	919	452	154	40	6	6 827	11	
3-7 kap. Brott mot person	16	242	273	207	174	35	175	302	171	433	284	118	40	6	2 456	16	
3 kap. Brott mot liv och hälsa	12	193	225	172	142	27	95	126	91	248	130	65	38	6	1 570	16	
därav mord och dråp (1, 2 §)	-	-	-	-	-	-	-	-	-	1	14	54	38	6	113	103	
misshandling (5 §)	12	189	215	154	136	25	87	84	10	4	-	-	-	-	916	3	
grov misshandel (6 §)	-	4	9	14	-	1	6	33	78	236	108	9	-	-	499	20	
vållande till annans död (7 §)	-	-	-	-	-	-	-	2	3	5	8	2	-	-	20	29	
4 kap. Brott mot frihet och frid	4	40	40	31	20	7	61	141	52	92	32	11	-	-	531	12	
därav grov frihetskränkning	-	-	-	-	-	-	14	34	14	16	3	-	-	-	81	12	
grov kvinnofridskränkning	-	1	2	1	1	-	28	70	24	32	1	-	-	-	160	10	
5 kap. Årekränkning	-	-	-	-	-	-	-	-	-	-	-	-	-	-	-	-	
6 kap. Sexualbrott	-	9	8	4	12	1	18	30	27	93	102	42	2	-	348	27	
därav våldtäkt (1 §)	-	-	-	1	-	-	-	4	10	48	53	6	-	-	122	27	
grov våldtäkt (1 §)	-	-	-	-	-	-	-	-	-	4	2	13	-	-	19	53	
grov våldtäkt (1 §)	-	-	-	-	-	-	1	5	1	-	-	-	-	-	7	8	
7 kap. Brott mot familj	-	-	-	-	-	-	-	-	-	-	-	-	-	-	-	-	
8-12 kap. Brott mot förmögenhet	73	713	555	353	217	71	318	392	224	440	164	35	-	-	3 555	8	
8 kap. Tillgreppsbrott	64	628	466	278	169	53	248	296	140	313	119	28	-	-	2 802	7	
därav stöld (1 §)	59	573	433	200	132	41	89	67	13	9	1	-	-	-	1 617	3	
grov stöld (4 §)	-	6	7	21	32	10	149	185	79	81	17	7	-	-	594	10	
snatteri (2 §)	1	7	1	-	-	-	-	-	-	-	-	-	-	-	9	1	
rån (5 §)	-	16	16	43	2	-	5	37	47	217	73	4	-	-	460	17	
grovt rån (6 §)	-	-	-	-	-	-	-	-	-	5	28	17	-	-	50	46	
tillgrepp av fortskaffningsmedel (7 §)	4	26	9	13	3	2	3	7	1	1	-	-	-	-	69	3	
9 kap. Bedrägeri och annan oredlighet	7	61	68	57	41	16	40	63	49	75	29	2	-	-	508	9	
därav bedrägeri (1 §)	3	17	20	13	11	4	7	9	3	3	1	-	-	-	88	4	
grovt bedrägeri (3 §)	1	-	3	4	2	1	5	19	28	51	23	1	-	-	138	18	
bedrägligt betende (2 §)	-	-	-	-	-	-	-	-	-	-	-	-	-	-	-	-	
håleri, häleriförelse (6, 7 §)	3	41	40	33	19	9	17	22	7	8	1	1	-	-	201	5	
10 kap. Forskringning, annan trolöshet och mutbrott	-	6	7	7	2	2	2	2	7	13	4	1	-	-	51	11	
11 kap. Brott mot borgare m.m.	-	6	9	9	3	2	27	31	27	39	12	4	-	-	169	13	
12 kap. Skadegörelsebrott	2	12	5	2	2	-	1	-	1	-	-	-	-	-	25	2	
13-15 kap. Brott mot allmänheten	1	39	32	22	17	5	5	11	6	18	17	1	-	-	174	9	
13 kap. Allmänliga brott	-	-	1	3	-	-	-	-	3	17	17	1	-	-	42	26	
därav Mordbrand, grov mordbrand (1, 2 §)	-	-	1	3	-	-	-	-	3	17	16	1	-	-	41	26	
14 kap. Förfälskningsbrott	1	33	21	12	6	1	1	11	3	1	1	-	-	-	90	3	
15 kap. Mened, falskt åtal m.m.	-	6	10	7	11	4	4	-	-	-	-	-	-	-	42	3	
16-22 kap. Brott mot staten	18	140	131	103	76	26	44	56	13	28	7	-	-	-	642	4	
16 kap. Brott mot allmän ordning	1	3	3	2	6	1	6	3	13	4	1	-	-	-	30	7	
därav Våld eller hot mot tjänsteman (1 §)	17	137	128	101	70	25	38	53	13	24	6	-	-	-	612	4	
18 kap. Högmålsbrott	17	129	113	71	50	14	23	29	6	6	6	-	-	-	458	3	
19 kap. Brott mot rikets säkerhet	-	-	-	-	-	-	-	-	-	-	-	-	-	-	-	-	
20 kap. Tjänstefel m.m.	-	-	-	-	-	-	-	-	-	-	-	-	-	-	-	-	

Tabell 4.14. (forts). Domslut^a med huvudpåföljd^b fängelse efter huvudbrott^c

Brott	Fängelseidens längd i månader											Livstid	Totalt ^d	Genomsnittlig fängelseid i månader ^e		
	Mindre än 1	Exakt 1	Mer än 1 högst 2	Mer än 2 högst 3 ^g	Mer än 3 högst 4	Mer än 4 mindre än 6	Exakt 6	Mer än 6 mindre än 12	Exakt 12	Mer än 12 högst 24	Mer än 24 högst 48				Mer än 48, mindre än 120	Exakt eller mer än 120, ej livstid
Brott mot övriga specialstraffrättsliga förordningar	241	2 361	993	495	292	112	224	240	99	211	188	98	10	-	5 504	6
Brott mot trafikbrottslagen	207	2 096	730	174	56	13	30	13	2	-	-	-	-	-	3 321	1
därav rattfylleri (4 §)	1	4	-	-	-	-	-	-	-	-	-	-	-	-	6	2
rattfylleri under påverkan av narkotika	-	-	1	-	-	-	1	-	-	-	-	-	-	-	2	4
grovt rattfylleri (4 a §)	27	1 294	517	109	36	10	21	8	2	-	-	-	-	-	2 024	2
smitning från olycksplats (5 §)	-	-	-	-	-	-	-	1	-	-	-	-	-	-	1	7
olovlig köring (3 §)	178	788	198	54	9	2	2	3	-	-	-	-	-	-	1 234	1
Brott mot narkotikastrafflagen	20	154	147	143	107	56	91	118	39	115	106	55	7	-	1 158	13
Narkotikabrott (1 §)	19	140	135	138	104	56	91	117	38	85	4	-	-	-	927	6
Ringa narkotikabrott (2 §)	1	13	11	3	3	-	-	-	1	-	-	-	-	-	32	2
Grovt narkotikabrott (3 §)	-	1	2	2	1	-	-	1	-	30	102	55	7	-	199	48
Vårdslöshet med narkotika (3 a §)	-	-	-	-	-	-	-	-	-	-	-	-	-	-	-	-
Olovlig betättning med narkotikapreparater (3 b §)	-	-	-	-	-	-	-	-	-	-	-	-	-	-	-	-
Brott mot miljöbalken	2	2	2	-	-	-	-	-	-	-	-	-	-	-	4	2
Lag om straff för smuggling¹	3	30	43	55	55	24	43	48	25	52	60	40	3	-	481	17
därav grov smuggling (5 §)	-	-	1	-	-	-	11	5	3	4	2	2	-	-	26	10
grov narkotikasmuggling (6 §)	-	-	-	-	-	-	-	-	1	18	57	40	3	-	119	48
grov tullbrott (10 §)	-	-	-	-	-	-	-	3	2	-	-	-	-	-	5	10
Brott mot övriga förordningar	11	79	71	63	74	19	60	61	33	44	22	3	-	-	540	7
Skattebrottslag	-	-	2	4	-	2	7	10	15	18	13	3	-	-	74	18
Lag om förbud beträffande knivar m.m.	-	-	3	1	-	-	-	-	-	-	-	-	-	-	7	2
Lag om kontaktförbud ²	2	10	2	4	1	-	-	-	-	-	-	-	-	-	19	2
Utlänningslag ³	3	20	11	7	3	-	-	-	-	-	-	-	-	-	44	2
Alkohollag ⁴	-	2	2	6	2	-	11	5	1	2	1	-	-	-	32	7
Lag om totalförvarsplikt	-	-	-	-	-	-	-	-	-	-	-	-	-	-	-	-
Vapenlag-/förordning	-	-	-	-	-	-	-	-	-	-	-	-	-	-	-	-
Trafikförordning ⁵	2	11	9	18	15	1	28	36	15	18	2	-	-	-	155	8
Lag om straff för marknadsmissbruk vid handel med finansiella instrument ⁶	-	-	-	-	-	-	-	-	-	-	-	-	-	-	-	-
Lag/börordning om vägtrafikregister	-	-	-	-	-	-	-	1	1	-	-	-	-	-	2	11
Lag om straff för terroristbrott	-	-	-	-	-	-	-	-	-	-	-	-	-	-	-	-
Bidragsbrottslag	-	-	2	-	-	-	-	-	-	1	3	-	-	-	6	23
Lag om straff för offentlig uppmärksamhet, rekrytering och utbildning avseende terroristbrott och annan särskilt allvarig brottslighet ⁷	-	-	-	-	-	-	-	-	-	-	-	-	-	-	-	-
Övriga förordningar	4	33	40	23	53	16	14	9	1	5	3	-	-	-	201	4

Lag om straff för offentlig uppmärksamhet, rekrytering och utbildning avseende terroristbrott och annan särskilt allvarig brottslighet⁷

Övriga förordningar

^a och med statistiken för 2009 har begreppet Personer dömda (forttredovisning) ändrats till begreppet Domslut. Inga definitioner eller beräkningar har förändrats.

^b Med huvudpåföljd avses huvudpåföljden i huvudbrottet

^c Försök, förberedelse, stämpling, medhjälp, ansittan, underfåtelse att avslöja och underfåtelse att hindra är inkluderade i respektive brott. Detta betyder att ett lagföringsbeslut med huvudbrottsstöld kan vara stöld, medhjälp till stöld, försök till stöld o.s.v.

^d Inklusive 1 person där uppgifter om kön saknas.

^e Exklusive livstidsdomar.

¹ Inklusive lagen (1960:418) om straff för varusmuggling.

² Lag (1988:688) om besöksförbud har den 1 januari 2011 bytt namn till lag (1988:688) om kontaktförbud.

³ Aveser både den tidigare utlänningslagen (1989:529) och den nya utlänningslagen (2005:716). Utlänningslagen (1989:529) upphörde att gälla den 31 mars 2006 då den nya utlänningslagen (2005:716) trädde i kraft.

⁴ Aveser både den gamla alkohollagen (1994:1738) och den nya alkohollagen (2010:1622). Lagen trädde i kraft den 1 januari 2010. Genom lagen upphörde alkohollag (1994:1738).

⁵ Aveser både trafikförordningen (1998:1278) och vägtrafikförordningen (1972:603). Vägtrafikförordningen upphörde att gälla den 1 oktober 1999 då trafikförordningen trädde i kraft.

⁶ Aveser både den tidigare insiderlagen (1990:1342), insiderstrafflagen (2000:1086) och den nya lagen om straff för marknadsmissbruk vid handel med finansiella instrument (2005:377). Insiderlagen upphörde att gälla då insiderstrafflagen trädde i kraft den 1 januari 2001. Insiderstrafflagen upphörde att gälla med finansiella instrument trädde i kraft den 1 juli 2005.

⁷ Lagen trädde i kraft den 1 december 2010.

Tabell 4. 15. Domslut* mot kvinnor med huvudbrott* och fängelseidens längd i månader, år 2012.
 Convictions of women in district courts involving a prison sentence as principal sanction, by principal offence and term of imprisonment in months, year 2012.

Brott	Fängelseidens längd i månader										Livstid	Totalt	Genomsnittlig fängelseid i månader ^e		
	Mindre än 1	Exakt 1	Mer än 1 högst 2	Mer än 2 högst 3	Mer än 3 högst 4	Mer än 4 mindre än 6	Exakt 6	Mer än 6 mindre än 12	Exakt 12	Mer än 12 högst 24				Mer än 24 högst 48	Mer än 48, mindre än 120
SAMTLIGA BROTT	47	371	192	85	42	21	40	41	40	78	29	6	3	995	6
Brott mot brottsbalken	19	121	83	42	26	8	29	30	32	59	17	3	3	472	8
3-7 kap. Brott mot person	1	5	6	7	5	3	7	10	13	25	3	2	3	90	18
3 kap. Brott mot liv och hälsa	-	4	4	6	4	1	4	-	8	22	3	1	3	61	21
dårv mord och dråp (1, 2 §)	-	-	-	-	-	-	-	-	-	-	2	1	3	6	110
misshandel (5 §)	-	4	4	4	4	-	4	1	-	-	-	-	-	21	3
grov misshandel (6 §)	-	-	-	1	-	1	-	-	7	19	1	-	-	29	16
vållande till annans död (7 §)	-	-	-	-	-	-	-	-	1	2	-	-	-	3	17
4 kap. Brott mot frihet och frid	1	1	2	1	-	2	2	7	3	3	-	1	-	23	12
dårv grov frihetskränkning	-	-	-	-	-	-	2	4	2	2	-	-	-	10	11
grov kvinnofridskränkning	-	-	-	-	-	-	-	-	-	-	-	-	-	-	-
5 kap. Årekränkning	-	-	-	-	-	-	-	-	-	-	-	-	-	-	-
6 kap. Sexualbrott	-	-	-	-	1	-	-	-	1	-	-	-	-	2	8
dårv våldtäkt (1 §)	-	-	-	-	-	-	-	-	-	-	-	-	-	-	-
grov våldtäkt (1 §)	-	-	-	-	-	-	-	-	-	-	-	-	-	-	-
7 kap. Brott mot familj	-	-	-	-	-	-	-	-	-	-	-	-	-	-	-
8-12 kap. Brott mot förmögenhet	17	102	60	26	12	5	20	19	17	31	12	1	-	322	6
8 kap. Tillgrepsbrott	15	94	52	22	12	2	15	13	10	17	7	-	-	259	5
dårv stöld (1 §)	14	87	51	19	11	2	2	3	1	-	-	-	-	190	2
grov stöld (4 §)	-	-	1	1	-	-	12	9	8	7	5	-	-	43	13
snatteri (2 §)	1	4	-	-	-	-	-	-	-	-	-	-	-	5	1
grovt rån (6 §)	-	2	1	2	-	-	1	1	1	10	2	-	-	18	11
tillgrepp av forskaffningsmedel (7 §)	-	-	-	-	-	-	-	-	-	-	-	-	-	2	40
håleri, håleriförseelse (6, 7 §)	-	1	-	-	-	-	-	-	-	-	-	-	-	1	1
9 kap. Bedrägeri och annan oredlighet	1	6	8	3	2	3	2	5	4	8	3	-	-	43	9
dårv bedrägeri (1 §)	-	4	3	2	-	2	1	1	-	-	-	-	-	13	3
grovt bedrägeri (3 §)	1	-	-	-	-	-	-	4	4	5	3	-	-	17	16
bedrägligt beteende (2 §)	-	-	-	-	-	-	-	-	-	-	-	-	-	-	-
10 kap. Försökning, annan trolöshet och mulbrott	-	2	5	1	-	1	-	-	-	2	-	-	-	11	5
håleri, håleriförseelse (6, 7 §)	-	1	1	1	-	-	-	-	1	6	2	1	-	10	17
11 kap. Brott mot borgenärer m.m.	-	1	-	-	-	-	3	1	2	-	-	-	-	9	13
12 kap. Skadegörelsebrott	1	-	-	-	-	-	-	-	-	-	-	-	-	1	-
13-15 kap. Brott mot allmänheten	-	1	6	3	3	-	1	-	2	3	2	-	-	21	9
dårv Mordbrand, grov mordbrand (1, 2 §)	-	-	1	1	-	-	-	-	1	3	2	-	-	8	18
14 kap. Förfalskningsbrott	-	-	2	1	-	-	-	-	1	-	-	-	-	4	5
15 kap. Mened, falskt åtal m.m.	-	1	3	1	3	-	1	-	1	-	-	-	-	9	3
16-22 kap. Brott mot staten	1	13	11	6	6	-	1	1	-	-	-	-	-	39	2
dårv Mordbrand, grov mordbrand (1, 2 §)	-	-	-	-	-	-	-	-	-	-	-	-	-	1	2
17 kap. Brott mot allmän ordning	1	13	10	6	6	-	1	1	-	-	-	-	-	38	2
dårv Våld eller hot mot tjänsteman (1 §)	1	13	9	4	4	-	1	1	-	-	-	-	-	33	2
18 kap. Högmålsbrott	-	-	-	-	-	-	-	-	-	-	-	-	-	-	-
19 kap. Brott mot rikets säkerhet	-	-	-	-	-	-	-	-	-	-	-	-	-	-	-
20 kap. Tjänstefel m.m.	-	-	-	-	-	-	-	-	-	-	-	-	-	-	-

Tabell 4.15. (forts). Domslut^a mot kvinnor med huvudaföljd^b fängelse efter huvudbrott^c och fängelsetidens längd i månader, år 2012.

Brott	Fängelsetidens längd i månader												Livstid	Totalt	Genomsnittlig fängelsetid i månader ^d				
	Mindre än 1		Mer än 1		Mer än 2		Mer än 3		Mer än 4		Mer än 6					Exakt 12	Mer än 24 högst 48	Mer än 48, mindre än 120	Exakt eller mer än 120, ej livstid
	Exakt 1	högst 2	högst 3	högst 4	högst 5	högst 6	Exakt 6	mindre än 12	mindre än 6	mindre än 12	högst 24	högst 48							
Brott mot övriga specialstraffrättsliga författningar	28	250	109	43	16	13	11	11	8	19	12	3	-	523	4				
Brott mot trafikbrottslagen	24	226	91	23	2	2	1	1	-	-	-	-	-	369	1				
därav rattfylleri (4 §)	-	-	-	-	-	-	-	-	-	-	-	-	-	-	-				
rattfylleri under påverkan av narkotika	-	-	-	-	-	-	-	-	-	-	-	-	-	-	-				
grovt rattfylleri (4 a §)	-	149	61	12	-	1	-	-	-	-	-	-	-	223	1				
smitning från olycksplats (5 §)	-	-	-	-	-	-	-	-	-	-	-	-	-	-	-				
olovlig körning (3 §)	24	76	28	9	1	1	1	1	-	-	-	-	-	140	1				
Brott mot narkotikastrafflagen	1	17	11	10	9	5	9	8	2	7	5	-	-	84	7				
Narkotikabrott (1 §)	1	16	10	10	9	5	9	8	2	3	-	-	-	73	4				
Ringa narkotikabrott (2 §)	-	-	-	-	-	-	-	-	-	-	-	-	-	-	-				
Grovt narkotikabrott (3 §)	-	-	1	-	-	-	-	-	-	-	-	-	-	1	2				
Vårdslöshet med narkotika (3 a §)	1	-	-	-	-	-	-	-	-	4	5	-	-	10	26				
Olovlig befattning med narkotikapreparat (3 b §)	-	-	-	-	-	-	-	-	-	-	-	-	-	-	-				
Brott mot miljöbalken	-	-	-	-	-	-	-	-	-	-	-	-	-	-	-				
Lag om straff för smuggling¹	1	6	5	4	4	6	1	1	4	8	6	3	-	49	15				
därav grov smuggling (5 §)	-	-	-	-	-	-	-	-	-	-	-	-	-	-	-				
grovt tullbrott (10 §)	-	-	-	-	-	-	-	-	1	7	6	3	-	17	12				
Brott mot övriga författningar	2	1	2	5	1	-	1	2	2	4	1	-	-	21	9				
Skattebrottslag	-	-	-	-	-	-	-	2	1	2	-	-	-	5	14				
Lag om förbud beträffande knivar m.m.	-	-	-	-	-	-	-	-	-	-	-	-	-	-	-				
Lag om kontaktförbud ²	1	-	-	-	-	-	-	-	-	-	-	-	-	1	1				
Utlänningslag ³	-	-	-	-	-	-	-	-	-	-	-	-	-	3	2				
Alkohollag ⁴	-	-	-	-	-	-	-	-	-	-	-	-	-	2	5				
Lag om totalförsvarsplikt	-	-	-	-	-	-	-	-	-	-	-	-	-	-	-				
Vapenlag/förordning	-	-	-	-	-	-	-	-	1	1	-	-	-	5	8				
Trafikförordning ⁵	-	-	-	3	-	-	-	-	1	-	-	-	-	-	-				
Lag om straff för marknadsmissbruk vid handel med finansiella instrument ⁶	-	-	-	-	-	-	-	-	-	-	-	-	-	-	-				
Lag/förordning om vägtrafikregister	-	-	-	-	-	-	-	-	-	-	-	-	-	-	-				
Lag om straff för terroristbrott	-	-	-	-	-	-	-	-	-	-	-	-	-	-	-				
Bidragbrottslag	-	-	-	-	-	-	-	-	-	-	-	-	-	-	-				
Lag om straff för offentlig uppmärksamhet, rekrytering och utbildning avseende terroristbrott och annan särskilt allvarlig brottslighet ⁷	-	-	-	-	-	-	-	-	-	1	1	-	-	2	30				
Övriga författningar	1	-	1	-	1	-	-	-	-	-	-	-	-	3	2				

a) I och med statistiken för 2009 har begreppet Personer dömda (bruttorevisning) ändrats till begreppet Domslut. Inga definitioner eller beräkningar har förändrats.

b) Med huvudaföljd avses huvudaföljden i huvudbrottet.

c) Försök, förberedelse, stämpling, medhjälp, anfästning, underlåtenhet att avslöja och underlåtenhet att hindra är inkluderade i respektive brott. Detta betyder att ett lagföringsbeslut med huvudbrottet stödd kan vara stödd, medhjälp till stödd, försök till stödd o.s.v.

d) Exklusive livstidsdömda.

1 Inklusiv lagen (1960:418) om straff för varusmuggling.

2 Lag (1988:688) om besöksförbud har den 1 januari 2011 bytt namn till lag (1988:688) om kontaktförbud.

3 Avser både den tidigare utlänningslagen (1989:529) och den nya utlänningslagen (2005:716). Utlänningslagen (1989:529) upphörde att gälla den 31 mars 2006 då den nya utlänningslagen (2005:716) trädde i kraft.

4 Avser både den gamla alkohollagen (1994:738) och den nya alkohollagen (2010:1622). Lagen trädde i kraft den 1 januari 2010. Genom lagen upphöj alkohollag (1994:738).

5 Avser både Trafikförordningen (1998:1276) och Vägtrafikförordningen (1972:603). Vägtrafikförordningen upphörde att gälla den 1 oktober 1999 då Trafikförordningen trädde i kraft.

6 Avser både den tidigare Insiderlagen (1990:1342), Insiderstrafflagen (2000:1088) och den nya lagen om straff för marknadsmissbruk vid handel med finansiella instrument (2005:377). Insiderlagen upphörde att gälla då Insiderstrafflagen trädde i kraft den 1 januari 2001. Insiderstrafflagen upphörde att gälla då Lagen om straff för marknadsmissbruk vid handel med finansiella instrument trädde i kraft den 1 juli 2005.

7 Lagen trädde i kraft den 1 december 2010.

Tabell 4.16. Domslut^a mot män med huvudpåföljd^b fängelse efter huvudbrott^c och fängelsetidens längd i månader, år 2012.
 Convictions of men in district courts involving a prison sentence as principal sanction, by principal offence and term of imprisonment in months, year 2012.

Brott (Siffror inom parentes avser paragrafnummer.)	Fängelsetidens längd i månader												Livstid	Totalt	Genomsnittlig fängelsetid i månader ^d							
	Mindre än 1		Mer än 1		Mer än 2		Mer än 3		Mer än 4		Mer än 6					Mer än 12		Mer än 24		Mer än 48		Exakt eller mer än 120, ej livstid
	1	Exakt	1	Exakt	1	Exakt	1	Exakt	1	Exakt	1	Exakt				1	Exakt	1	Exakt	1	Exakt	
SAMTLIGA BROTT	302	3 124	1 792	1 034	734	228	960	473	1 052	611	246	47	6	11 335	9							
Brott mot brottsbalken	89	1 013	908	643	458	329	731	382	860	435	151	37	6	6 355	11							
3-7 kap. Brott mot person	15	237	267	200	169	32	292	158	408	261	116	37	6	2 366	16							
3 kap. <i>Brott mot liv och hälsa</i>	12	189	221	166	138	26	125	83	226	127	64	35	6	1 509	16							
därav mord och dråp (1, 2 §)									1	12	53	35	6	107	103							
misshandel (5 §)	12	185	211	150	132	25	83	10	4	-	-	-	-	895	3							
grov misshandel (6 §)	-	4	9	13	1	-	6	71	217	107	9	-	-	470	20							
vållande till ammans död (7 §)	-	-	-	-	-	-	-	-	3	8	2	-	-	17	31							
4 kap. <i>Brott mot frihet och frid</i>	3	39	38	30	20	5	134	49	89	32	10	-	-	508	12							
därav grov fidskränkning	-	-	-	-	-	-	-	12	14	3	-	-	-	71	12							
grov kvinnofridskränkning	-	1	2	1	1	-	70	24	32	1	-	-	-	160	10							
5 kap. <i>Årekränkning</i>	-	-	-	-	-	-	-	-	-	-	-	-	-	-	-							
6 kap. <i>Sexualbrott</i>	-	9	8	4	11	1	30	26	93	102	42	2	-	346	27							
därav våldtäkt (1 §)	-	-	-	1	-	-	4	10	48	53	6	-	-	122	27							
grov våldtäkt (1 §)	-	-	-	-	-	-	-	-	4	2	13	-	-	19	53							
7 kap. <i>Brott mot familj</i>	-	-	-	-	-	-	-	-	-	-	-	-	-	3	8							
8-12 kap. Brott mot förmögenhet	56	611	495	327	205	66	373	207	409	152	34	-	-	3 233	8							
8 kap. <i>Tillgreppsbrott</i>	49	534	414	256	157	51	283	130	296	112	28	-	-	2 543	8							
därav stöld (1 §)	45	486	382	181	121	39	64	12	9	1	-	-	-	1 427	3							
grov stöld (4 §)	-	6	7	20	31	10	176	71	74	12	7	-	-	551	10							
snatteri (2 §)	-	3	1	-	-	-	-	-	-	-	-	-	-	4	1							
rån (5 §)	-	14	15	41	2	-	36	46	207	73	4	-	-	442	18							
grovt rån (6 §)	-	-	-	-	-	-	-	-	5	26	17	-	-	48	46							
tillgrepp av forskningsmedel (7 §)	4	25	9	13	3	2	7	1	1	-	-	-	-	68	3							
9 kap. <i>Bedrägeri och annan oredlighet</i>	6	55	60	54	41	13	58	45	67	26	2	-	-	465	9							
därav bedrägeri (1 §)	3	13	17	11	11	2	8	3	1	-	-	-	-	75	4							
grovt bedrägeri (3 §)	-	-	3	4	2	1	15	24	46	20	1	-	-	121	18							
bedrägligt beteende (2 §)	-	-	-	-	-	-	-	-	-	-	-	-	-	-	-							
häleri, häleriförseelse (6, 7 §)	3	39	35	32	19	8	22	7	6	1	1	-	-	190	5							
10 kap. <i>Förskingring, annan trolöshet och mutbrott</i>	-	5	7	6	2	2	2	6	7	4	-	-	-	41	10							
11 kap. <i>Brott mot borgenärer m.m.</i>	-	5	9	9	3	2	30	25	39	10	4	-	-	160	13							
12 kap. <i>Skadegörelsebrott</i>	1	12	5	2	2	2	-	1	-	-	-	-	-	24	2							
13-15 kap. Brott mot allmänheten	1	38	26	19	14	5	11	4	15	15	1	-	-	153	9							
13 kap. <i>Allmänfarliga brott</i>	-	-	-	2	-	-	-	2	14	15	1	-	-	34	28							
därav Mordbrand, grov mordbrand (1, 2 §)	-	-	-	2	-	-	-	2	14	14	1	-	-	33	28							
14 kap. <i>Förfalskningsbrott</i>	-	-	-	-	-	-	-	-	-	-	-	-	-	86	3							
15 kap. <i>Mened, falskt åtal m.m.</i>	1	33	19	11	6	1	11	2	1	-	-	-	-	33	3							
16-22 kap. Brott mot staten	17	127	120	97	70	26	55	13	28	7	-	-	-	603	5							
16 kap. <i>Brott mot allmän ordning</i>	1	3	2	2	6	1	3	4	4	1	-	-	-	29	8							
17 kap. <i>Brott mot allmän verksamhet</i>	16	124	118	95	64	25	52	13	24	6	-	-	-	574	4							
därav Våld eller hot mot tjänsteman (1 §)	16	116	104	67	46	14	28	6	6	6	-	-	-	425	3							
18 kap. <i>Högmälsbrott</i>	-	-	-	-	-	-	-	-	-	-	-	-	-	-	-							
19 kap. <i>Brott mot rikets säkerhet</i>	-	-	-	-	-	-	-	-	-	-	-	-	-	-	-							
20 kap. <i>Tjänstefel m.m.</i>	-	-	-	-	-	-	-	-	-	-	-	-	-	-	-							

Tabell 4.16. (forts). Domslut^a mot män med huvudpåföljd^b fängelse efter huvudbrott^c och fängelseperiodens längd i månader, år 2012.

Brott	Fängelseperiodens längd i månader												Livstid	Totalt	Genomsnittlig fängelseperiod i månader ^e								
	Mindre än 1		Mer än 1 högst 2		Mer än 2 högst 3		Mer än 3 högst 4		Mer än 4 mindre än 6		Mer än 6 mindre än 12					Mer än 12 högst 24		Mer än 24 högst 48		Mer än 48, mindre än 120		Exakt eller mer än 120, ej livstid	
	Mindre än 1	Exakt 1	Mer än 1 högst 2	Exakt 2	Mer än 2 högst 3	Exakt 3	Mer än 3 högst 4	Exakt 4	Mer än 4 mindre än 6	Exakt 6	Mer än 6 mindre än 12	Exakt 12				Mer än 12 högst 24	Exakt 24	Mer än 24 högst 48	Exakt 48	Mer än 48, mindre än 120	Exakt eller mer än 120, ej livstid		
Brott mot övriga specialstraffrättsliga författningar	213	2 111	884	213	391	276	151	99	213	229	91	192	176	95	10	-	-	4 980	6				
Brott mot trafikbrottslagen	183	1 870	639	30	151	54	11	11	30	12	2	-	-	-	-	-	-	2 952	1				
därav rattfylleri (4 §)	1	4	-	-	-	-	-	1	-	-	-	-	-	-	-	-	-	6	2				
rattfylleri under påverkan av narkotika	-	-	1	1	-	-	-	-	1	-	-	-	-	-	-	-	-	2	4				
grovt rattfylleri (4 a §)	-	-	456	21	97	36	9	9	21	8	2	-	-	-	-	-	-	1 801	2				
smitning från olycksplats (5 §)	-	-	-	-	-	-	-	-	-	1	-	-	-	-	-	-	-	1	7				
olovlig körning (3 §)	154	712	170	2	45	8	1	1	2	2	-	-	-	-	-	-	-	1 094	1				
Brott mot narkotikastrafflagen	19	137	136	82	132	98	51	51	82	110	37	108	101	55	7	-	-	1 073	13				
Narkotikabrott (1 §)	18	124	125	82	127	95	51	51	82	109	36	82	4	-	-	-	-	853	6				
Ringa narkotikabrott (2 §)	1	13	10	1	3	3	-	-	1	-	1	-	-	-	-	-	-	31	2				
Grovt narkotikabrott (3 §)	-	-	1	-	2	-	-	-	-	1	-	26	97	55	7	-	-	189	49				
Vårdslöshet med narkotika (3 a §)	-	-	-	-	-	-	-	-	-	-	-	-	-	-	-	-	-	-	-				
Olovlig befattning med narkotikapreparater (3 b §)	-	-	-	-	-	-	-	-	-	-	-	-	-	-	-	-	-	-	-				
Brott mot miljöbalken	-	2	2	-	-	-	-	-	-	-	-	-	-	-	-	-	-	4	2				
Lag om straff för smuggling¹	2	24	38	42	50	51	18	18	42	48	21	44	54	37	3	-	-	432	17				
därav grov smuggling (5 §)	-	-	1	11	-	-	-	-	11	5	2	4	2	-	-	-	-	25	10				
grov narkotikasmyggning (6 §)	-	-	-	-	-	-	-	-	-	-	-	11	51	37	3	-	-	102	51				
grov tullbrott (10 §)	-	-	-	-	-	-	-	-	-	3	2	-	-	-	-	-	-	5	10				
Brott mot övriga författningar	9	78	69	59	58	73	19	19	59	59	31	40	21	3	-	-	-	519	7				
Skattebrottslag	-	-	4	7	4	-	2	2	7	8	14	16	13	3	-	-	-	69	18				
Lag om förbud beträffande knivar m.m.	-	3	3	-	1	-	-	-	-	-	-	-	-	-	-	-	-	7	2				
Lag om kortaktförbud ²	2	9	2	-	4	1	-	-	-	-	-	-	-	-	-	-	-	18	2				
Utlänningslag ³	2	20	10	-	6	3	-	-	-	-	-	-	-	-	-	-	-	41	2				
Alkohollag ⁴	-	2	2	10	5	2	-	-	10	5	1	2	1	-	-	-	-	30	7				
Lag om totalförsvarsplikt	-	-	-	-	-	-	-	-	-	-	-	-	-	-	-	-	-	-	-				
Vapenlag/förordning	-	-	-	-	-	-	-	-	-	-	-	-	-	-	-	-	-	-	-				
Trafikförordning ⁵	2	11	9	28	15	15	1	1	28	36	14	17	2	-	-	-	-	150	8				
Lag om straff för marknadsmissbruk vid handel med finansiella instrument ⁶	-	-	-	-	-	-	-	-	-	-	-	-	-	-	-	-	-	-	-				
Lag om straff för terrorisbrott	-	-	-	-	-	-	-	-	-	1	1	-	-	-	-	-	-	2	11				
Bidragsbrottslag	-	-	-	-	-	-	-	-	-	-	-	-	-	-	-	-	-	-	-				
Lag om straff för offentlig uppmaning, rekrytering och utbildning avseende terrorisbrott och annan särskilt allvarlig brottslighet ⁷	-	-	-	-	-	-	-	-	-	-	-	-	-	-	-	-	-	-	-				
Övriga författningar	3	33	39	14	23	52	16	16	14	9	1	5	3	-	-	-	-	198	4				

^a I och med statistiken för 2009 har begreppet Personer dömda (brutto dömslut), ändrats till begreppet Domslut. Inga definitioner eller beräkningar har förändrats.

^b Med huvudpåföljd avses huvudpåföljden i huvudbrottet.

^c För sök, förberedelse, stämpling, medhjälp, ansittan, underlåtelse att avslöja och underlåtelse att hindra är inkluderade i respektive brott. Detta betyder att ett lagföringsbeslut med huvudbrottet stöld kan vara stöld, medhjälp till stöld, försök till stöld o.s.v.

^d Exklusive livstidsdömda.

¹ Inklusive lagen (1960:418) om straff för varusmuggling.

² Lag (1988:688) om besöksförbud har den 1 januari 2011 bytt namn till lag (1988:688) om kontaktförbud.

³ Avser både den tidigare utlänningslagen (1989:529) och den nya utlänningslagen (2005:716). Utlänningslagen (1989:529) upphörde att gälla den 31 mars 2006 då den nya utlänningslagen (2005:716) trädde i kraft.

⁴ Avser både den gamla alkohollagen (1994:1738) och den nya alkohollagen (2010:1622). Lagen trädde i kraft den 1 januari 2010. Genom lagen upphörde alkohollag (1994:1738).

⁵ Avser både trafikförordningen (1998:1276) och vägtrafikförordningen (1972:603). Vägtrafikförordningen upphörde att gälla den 1 oktober 1999 då trafikförordningen trädde i kraft.

⁶ Avser både den tidigare insiderlagen (1990:1342), insiderstrafflagen (2000:1086) och den nya lagen om straff för marknadsmissbruk vid handel med finansiella instrument (2005:377). Insiderlagen upphörde att gälla då insiderstrafflagen trädde i kraft den 1 januari 2001. Insiderstrafflagen upphörde att gälla då lagen om straff för marknadsmissbruk vid handel med finansiella instrument trädde i kraft den 1 juli 2005.

⁷ Lagen trädde i kraft den 1 december 2010.

Tabell 4.17. Domsliut^a med huvudpåföljd^b sluten ungdomsvård efter huvudbrott^c och strafftidens längd i månader, år 2012.

Convictions in district courts involving youth custody as principal sanction, by principal offence and term of custody in months, year 2012.

Brott	Fängelsetidens längd i månader												Totalt	Genomsnittlig tid i månader
	Mindre än 1	Exakt 1	Mer än 1 högst 2	Mer än 2 högst 3	Mer än 3 högst 4	Mer än 4 mindre än 6	Exakt 6	Mer än 6 mindre än 12	Exakt 12	Mer än 12 högst 24				
SAMTLIGA BROTT	-	-	6	3	10	7	3	5	12	4	8	58	7	
Brott mot brottsbalken	-	-	6	3	9	7	3	5	12	4	8	57	7	
3-7 kap. Brott mot person	-	-	1	2	1	1	2	3	5	3	4	22	9	
3 kap. Brott mot liv och hälsa	-	-	1	2	1	-	-	1	2	-	2	9	8	
dårav mord och drap (1, 2 §)	-	-	-	-	-	-	-	-	-	-	-	2	20	
misshandel (5 §)	-	-	1	2	-	-	-	-	-	-	-	3	2	
grov misshandel (6 §)	-	-	-	-	1	-	-	1	2	-	-	4	7	
vållande till annans död (7 §)	-	-	-	-	-	-	-	-	-	-	-	-	-	
4 kap. Brott mot frihet och frid	-	-	-	-	-	-	-	-	1	3	1	5	12	
dårav grov fridsränkning	-	-	-	-	-	-	-	-	-	-	-	-	-	
grov kvinnofridsränkning	-	-	-	-	-	-	-	-	-	-	-	-	-	
5 kap. Årekränkning	-	-	-	-	-	-	-	-	-	-	-	-	-	
6 kap. Sexualbrott	-	-	-	-	-	1	2	2	2	-	1	8	7	
dårav våldtäkt (1 §)	-	-	-	-	-	-	1	1	2	-	4	7	7	
grov våldtäkt (1 §)	-	-	-	-	-	-	-	-	-	-	1	1	14	
7 kap. Brott mot familj	-	-	-	-	-	-	-	-	-	-	-	-	-	
8-12 kap. Brott mot förmögenhet	-	-	2	1	5	6	1	2	5	1	4	27	7	
8 kap. Tillgreppsbrott	-	-	2	1	5	6	1	2	5	1	4	27	7	
dårav stöld (1 §)	-	-	-	-	1	-	-	-	-	-	-	1	3	
grov stöld (4 §)	-	-	2	1	1	-	-	-	-	-	-	4	2	
snatteri (2 §)	-	-	-	-	-	-	-	-	-	-	-	-	-	
rån (5 §)	-	-	-	-	3	6	1	2	4	-	2	18	7	
grovt rån (6 §)	-	-	-	-	-	-	-	-	1	1	2	4	14	
tillgrepp av fortskaffningsmedel (7 §)	-	-	-	-	-	-	-	-	-	-	-	-	-	
9 kap. Bedrägeri och annan oredlighet	-	-	-	-	-	-	-	-	-	-	-	-	-	
dårav bedrägeri (1 §)	-	-	-	-	-	-	-	-	-	-	-	-	-	
grovt bedrägeri (3 §)	-	-	-	-	-	-	-	-	-	-	-	-	-	
bedrägligt beteende (2 §)	-	-	-	-	-	-	-	-	-	-	-	-	-	
hälleti, häleriförseelse (6, 7 §)	-	-	-	-	-	-	-	-	-	-	-	-	-	
10 kap. Förskingring, annan trolöshet och mutbrott	-	-	-	-	-	-	-	-	-	-	-	-	-	
11 kap. Brott mot borgenärer m.m.	-	-	-	-	-	-	-	-	-	-	-	-	-	
12 kap. Skadegörelsebrott	-	-	-	-	-	-	-	-	-	-	-	-	-	
13-15 kap. Brott mot allmänheten	-	-	1	-	1	-	-	-	2	-	-	4	5	
13 kap. Allmänfarliga brott	-	-	-	-	1	-	-	-	2	-	-	3	6	
dårav Mordbrand, grov mordbrand (1, 2 §)	-	-	-	-	1	-	-	-	2	-	-	3	6	
14 kap. Förfalskningsbrott	-	-	-	-	-	-	-	-	-	-	-	-	-	
15 kap. Mened, falskt åtal m.m.	-	-	1	-	-	-	-	-	-	-	-	1	1	
16-22 kap. Brott mot staten	-	-	2	-	2	-	-	-	-	-	-	4	2	
16 kap. Brott mot allmän ordning	-	-	-	-	1	-	-	-	-	-	-	1	3	
17 kap. Brott mot allmän verksamhet	-	-	2	-	1	-	-	-	-	-	-	3	2	
dårav Våld eller hot mot tjänsteman (1 §)	-	-	1	-	-	-	-	-	-	-	-	1	1	
18 kap. Högmålsbrott	-	-	-	-	-	-	-	-	-	-	-	-	-	
19 kap. Brott mot rikets säkerhet	-	-	-	-	-	-	-	-	-	-	-	-	-	
20 kap. Tjänstefel m.m.	-	-	-	-	-	-	-	-	-	-	-	-	-	

Tabell 4.17. Domslut^a med huvudpåföljd^b sluten ungdomsvård efter huvudbrott^c och strafftidens längd i månader, år 2012.

Brott	Fängelsetidens längd i månader										Totalt	Genomsnittlig tid i månader	
	Mindre än 1	Exakt 1	Mer än 1 högst 2	Mer än 2 högst 3	Mer än 3 högst 4	Mer än 4 mindre än 6	Exakt 6	Mer än 6 mindre än 12	Exakt 12	Mer än 12 högst 24			
(Siffror inom parentes avser paragrafnummer.)													
Brott mot övriga specialstraffrättsliga författningar													
Brott mot trafikbrottslagen													
därav rattfylleri (4 §)							1						1
rattfylleri under påverkan av narkotika													
grovt rattfylleri (4 a §)													
smitning från olycksplats (5 §)													
olovlig körning (3 §)													
Brott mot narkotikastrafflagen													
Narkotikabrott (1 §)													
Ringa narkotikabrott (2 §)													
Grovt narkotikabrott (3 §)													
Vårdslöshet med narkotika (3 a §)													
Olovlig befattning med narkotikapreursorer (3 b §)													
Brott mot miljöbalken													
Lag om straff för smuggling¹													
därav grov smuggling (5 §)													
grovt narkotikasmyggning (6 §)							1						1
grovt tullbrott (10 §)													
Brott mot övriga författningar													
Skattebrottslag													
Lag om förbud beträffande knivar m.m.													
Lag om kontaktförbud ²													
Utlänningslag ³													
Alkohollag ⁴													
Lag om totalförvarssplikt													
Vapenlag/-förordning													
Trafikförordning ⁵													
Lag om straff för marknadsmissbruk vid handel med finansiella instrument ⁶													
Lag/förordning om vägtrafikregister													
Lag om straff för terroristbrott													
Bidragsbrottslag													
Lag om straff för offentlig uppmaning, rekrytering och utbildning avseende terroristbrott och annan särskilt allvarlig brottslighet ⁷													
Övriga författningar													

^a I och med statistiken för 2009 har begreppet Personer dömda (bruttedövning) ändrats till begreppet Domslut. Inga definitioner eller beräkningar har förändrats.

^b Med huvudpåföljd avses huvudpåföljden i huvudbrottet

^c Försök, förberedelse, stämpling, medhjälp, ansiftan, underlåtelse att avstötja och underlåtelse att hindra är inkluderade i respektive brott. Detta betyder att ett lagföringsbeslut med huvudbrottet stöld, kan vara stöld, medhjälp till stöld, försök till stöld o.s.v.

¹ Inklusive lagen (1960:418) om straff för varusmyggning.

² Lag (1988:688) om besöksförbud har 1 januari 2011 bytt namn till lag (1988:688) om kontaktförbud.

³ Avser både den tidigare utlänningslagen (1989:529) och den nya utlänningslagen (2005:716). Utlänningslagen (1989:529) upphörde att gälla den 31 mars 2006 då den nya utlänningslagen (2005:716) trädde i kraft.

⁴ Avser både den gamla alkohollagen (1994:1738) och den nya alkohollagen (2010:1622). Lagen trädde i kraft 1 januari 2010. Genom lagen upphör alkohollag (1994:1738).

⁵ Avser både trafikförordningen (1998:1276) och vägtrafikförelsen (1972:603). Vägtrafikförelsen upphörde att gälla den 1 oktober 1999 då trafikförordningen trädde i kraft.

⁶ Avser både den tidigare insiderlagen (1990:1342), insiderstrafflagen (2000:1086) och den nya lagen om straff för marknadsmissbruk vid handel med finansiella instrument (2005:377). Insiderlagen upphörde att gälla då insiderstrafflagen trädde i kraft den 1 januari 2001. Insiderstrafflagen upphörde att gälla då lagen om straff för marknadsmissbruk vid handel med finansiella instrument trädde i kraft den 1 juli 2005.

⁷ Lagen trädde i kraft 1 december 2010.

Tabell 4.18. Lagföringsbeslut^a efter huvudbrott^c och län, år 2012.
All conviction decisions, by principal offence and county, year 2012.

Huvudbrott	Län												
	Stock- holms ^d	Upp- sala	Söder- man- lands	Öster- göt- lands	Jönkö- pings	Krono- bergs ^e	Kalmar	Got- lands	Blekinge	Skåne	Hällands	Västra Göta- lands	Värml- lands
SAMTLIGA BROTT	33 060	4 640	4 089	4 944	3 310	1 681	2 054	469	3 804	18 440	3 651	19 649	3 696
Brott mot brottsbalken	14 553	1 764	1 536	2 322	1 285	877	825	252	768	7 358	1 453	8 374	1 427
3-7 kap. Brott mot person	3 046	478	419	574	363	259	336	95	248	1 692	457	2 148	424
3 kap. Brott mot liv och hälsa	1 914	299	278	383	253	177	212	60	153	1 173	331	1 370	262
därav mord och dråp (1, 2 §)	38	2	3	5	3	-	2	-	5	19	-	25	1
misshandel (5 §)	1 642	275	257	337	226	160	162	53	133	1 024	296	1 158	222
grov misshandel (6 §)	168	15	11	32	18	10	37	6	11	68	24	126	28
vållande till annans död (7 §)	8	1	1	1	2	-	3	-	-	8	-	5	5
4 kap. Brott mot frihet och frid	743	146	109	144	81	59	89	26	73	407	96	509	122
därav grov fridsränkning	36	3	6	5	17	2	6	3	1	17	-	24	1
grov kvinnofridsränkning	61	6	9	8	6	3	9	1	3	18	5	36	10
5 kap. Årekränkning	6	-	2	3	3	-	3	-	-	6	3	6	1
6 kap. Sexualbrott	379	33	30	43	27	23	32	8	22	104	27	261	39
därav våldtäkt (1 §)	47	5	2	5	2	3	9	3	3	11	3	23	5
grov våldtäkt (1 §)	7	-	-	-	8	-	-	-	-	1	1	1	-
7 kap. Brott mot familj	4	-	-	1	-	-	-	1	-	2	-	2	-
8-12 kap. Brott mot förmögenhet	9 827	1 075	838	1 453	784	513	362	127	435	4 998	799	5 390	811
8 kap. Tillgrepsbrott	8 102	799	644	1 119	605	378	272	94	314	3 911	591	4 247	618
därav stöld (1 §)	2 224	275	195	422	193	142	106	40	102	1 325	214	1 362	213
grov stöld (4 §)	277	33	26	39	37	10	16	7	20	217	28	175	23
snatteri (2 §)	5 143	432	371	560	333	191	123	26	161	2 103	300	2 431	345
rån (5 §)	306	28	21	37	12	20	3	4	10	155	8	148	13
grovt rån (6 §)	18	3	3	-	-	-	-	3	-	15	4	4	1
9 kap. Bedrägeri och annan oredlighet	65	13	10	27	15	7	10	13	14	56	19	81	18
därav bedrägeri (1 §)	539	89	81	113	66	41	27	14	53	540	89	464	73
grovt bedrägeri (3 §)	68	11	2	7	6	6	2	1	-	71	20	205	30
bedrägligt beteende (2 §)	44	10	4	9	6	1	-	-	6	17	-	31	4
hären, häleriförseelse (6, 7 §)	242	35	27	42	18	17	13	5	19	197	19	139	31
10 kap. Förskingring, annan trolöshet och mutbrott	182	19	18	15	13	9	13	3	12	95	24	110	21
11 kap. Brott mot borgenärer m.m.	272	58	7	85	11	44	13	4	10	147	31	185	10
12 kap. Skadegörelsebrott	732	110	88	121	89	41	37	12	46	305	64	384	89
13-15 kap. Brott mot allmänheten	591	51	108	77	43	43	43	5	26	219	71	274	44
13 kap. Allmänfarliga brott	33	7	2	12	8	5	11	-	7	24	5	28	6
därav Mordbrand, grov mordbrand (1, 2 §)	14	2	-	2	5	3	-	-	1	11	2	18	3
14 kap. Förfalskningsbrott	278	24	63	29	24	15	6	1	5	128	16	130	17
15 kap. Mened, falskt åtal m.m.	280	20	43	36	67	23	26	4	14	67	50	116	21
16-22 kap. Brott mot staten	1 089	160	171	218	95	62	84	25	59	449	126	562	148
16 kap. Brott mot allmän ordning	123	27	19	17	15	15	7	7	8	50	11	101	21
17 kap. Brott mot allmän verksamhet	962	133	152	201	79	45	77	18	51	399	115	455	126
därav Våld eller hot mot tjänsteman (1 §)	580	84	96	115	61	32	51	9	31	239	70	319	86
18 kap. Högmålsbrott	-	-	-	-	-	-	-	-	-	-	-	-	-
19 kap. Brott mot rikets säkerhet	-	-	-	-	-	-	-	-	-	-	-	-	-
20 kap. Tjänstefel m.m.	4	-	-	-	1	2	-	-	-	-	-	6	1

Tabell 4.18. (forts). Lagföringsbeslut^a efter huvudbrott^b och län, år 2012.

Huvudbrott	Län												
	Stock- holms ^d	Upp- sala	Söder- man- lands	Öster- got- lands	Jönkö- pings	Krono- bergs ^e	Kalmar	Got- lands	Blekinge	Skåne	Hällands	Västra Göta- lands	Värml- lands
Brott mot övriga specialtraffrätsliga författningar	18 507	2 876	2 553	2 622	2 025	804	1 229	217	3 036	11 082	2 198	11 275	2 269
Brott mot trafikbrottslagen	6 739	975	830	807	795	402	514	72	543	3 676	911	4 203	988
därav rattfylleri (4 §)	1 798	217	160	186	180	119	166	10	176	743	236	893	210
rattfylleri under påverkan av narkotika	152	48	29	42	40	16	15	1	16	133	24	162	27
grovt rattfylleri (4 a §)	828	144	129	152	115	74	112	30	74	455	164	675	188
smitning från olycksplats (5 §)	52	14	30	35	17	3	7	5	11	61	23	72	21
olovlig körning (3 §)	3 777	514	460	366	429	186	200	22	180	2 195	430	2 246	510
Brott mot narkotikastrafflagen	6 568	855	790	858	667	214	345	84	365	3 197	591	3 301	660
Narkotikabrott (1 §)	788	93	64	71	59	24	33	16	31	376	59	374	52
Ringa narkotikabrott (2 §)	5 703	754	726	785	605	189	312	68	334	2 791	522	2 887	605
Grovt narkotikabrott (3 §)	77	8	-	2	3	1	-	-	-	30	10	40	3
Vårdslöshet med narkotika (3 a §)	-	-	-	-	-	-	-	-	-	-	-	-	-
Olovlig betätning med narkotikapreursorer (3 b §)	-	-	-	-	-	-	-	-	-	-	-	-	-
Brott mot miljöbalken	26	7	7	3	12	10	4	3	4	16	2	32	7
Lag om straff för smuggling¹	250	5	18	34	8	6	3	6	12	502	15	163	29
därav grov smuggling (5 §)	5	-	-	-	-	-	-	-	-	10	-	2	1
grov narkotikasmuggling (6 §)	32	-	3	1	1	-	-	1	2	57	4	14	4
grovt tullbrott (10 §)	2	-	-	-	-	-	-	3	-	-	-	-	-
Brott mot övriga författningar	4 924	1 034	908	920	543	172	363	52	2 112	3 691	679	3 576	585
Skattebrottslag	60	12	-	16	2	2	1	1	3	33	10	55	8
Lag om förbud beträffande knivar m.m.	677	76	100	83	38	19	24	4	40	244	30	402	46
Lag om kontaktförbud ²	22	6	7	6	9	1	2	-	4	17	2	13	4
Utlänningslag ³	233	8	6	19	2	-	-	-	4	33	12	46	3
Alkohollag ⁴	81	18	15	42	8	8	5	6	9	34	6	85	17
Lag om totalförsvarspikt	-	-	-	-	-	-	-	-	-	-	-	-	-
Vapenlag-/förordning	208	26	24	24	23	8	16	4	12	152	16	140	35
Trafikförordning ⁵	2 692	649	615	570	310	77	220	28	1 745	2 295	326	1 820	260
Lag om straff för marknadsmissbruk vid handel med finansiella instrument ⁶	10	1	-	-	-	1	-	-	-	-	2	-	-
Lag/förordning om vägtrafikregister	108	19	18	21	22	1	10	1	44	126	13	89	22
Lag om straff för terroristbrott	-	-	-	-	-	-	-	-	-	-	-	-	-
Bidragbrottslag	81	12	14	10	19	8	7	-	9	102	15	60	18
särskilt allvarigt brottslighet ⁷	-	-	-	-	-	-	-	-	-	-	-	-	-
Övriga författningar	752	207	109	129	110	47	78	8	242	655	247	866	172

^a Lagföringsbeslut ersatte år 2009 "Lagförda personer (brottsredovisning)". Inga definitioner eller beräkningar har förändrats.

^b Med lagföringsbeslut avses följande domstul i tingsrätten, godkänt straffreläggande eller åtalsunderlåtelse.

^c Försök, förberedelse, stämpling, medhjälp, anstiftan, underlåtelse att avslöja och underlåtelse att hindra är inkluderade i respektive brott. Detta betyder att ett lagföringsbeslut med huvudbrottet stöld, kan vara stöld, medhjälp till stöld, försök till stöld o.s.v.

^d Inklusive 1 person där uppgift om kön saknas.

^e Inklusive 1 person där uppgift om kön saknas.

^f Inklusive 2 personer där uppgift om kön saknas.

¹ Inklusive lagen (1990:418) om straff för varusmuggling.

² Lag (1988:688) om besöksförbud har 1 januari 2011 bytt namn till lag (1988:688) om kontaktförbud.

³ Avser både den tidigare utlänningslagen (1989:529) och den nya utlänningslagen (2005:716). Utlänningslagen (1989:529) upphörde att gälla den 31 mars 2006 då den nya utlänningslagen (2005:716) trädde i kraft.

⁴ Avser både den gamla alkohollagen (1994:1738) och den nya alkohollagen (2010:1622). Lagen trädde i kraft 1 januari 2010. Genom lagen upphör alkohollag (1994:1738).

⁵ Avser både trafikförordningen (1998:1276) och vägtrafikförordningen (1972:603). Vägtrafikförordningen upphörde att gälla den 1 oktober 1999 då trafikförordningen trädde i kraft.

⁶ Avser både den tidigare insidenlagen (1990:1342), insidenstrafflagen (2000:1086) och den nya lagen om straff för marknadsmissbruk vid handel med finansiella instrument (2005:377). Insidenlagen upphörde att gälla då insidenstrafflagen trädde i kraft den 1 januari 2001. Insidenstrafflagen upphörde att gälla då lagen om straff för marknadsmissbruk vid handel med finansiella instrument trädde i kraft den 1 juli 2005.

⁷ Lagen trädde i kraft 1 december 2010.

Tabell 4.18. Lagföringsbeslut^{a,b} efter huvudbrott^c och län, år 2012.
All conviction decisions, by principal offence and county, year 2012.

Län	Huvudbrott												
	Stock- holms ^d	Upp- sala	Söder- man- lands	Öster- göt- lands	Jönkö- pings	Krono- bergs ^e	Kalmar	Göt- lands	Blekinge	Skåne	Hallands	Västra Göta- lands	Värmlands
	33 060	4 640	4 089	4 944	3 310	1 681	2 054	469	3 804	18 440	3 651	19 649	3 696
	14 553	1 764	1 536	2 322	1 285	877	825	252	768	7 358	1 453	8 374	1 427
	3 046	478	419	574	363	259	336	95	248	1 692	457	2 148	424
	1 914	299	278	383	253	177	212	60	153	1 173	331	1 870	262
	38	2	3	5	3	-	2	-	5	19	1	25	1
	1 642	275	257	337	226	160	162	53	133	1 024	296	1 158	222
	168	15	11	32	18	10	37	6	11	68	24	126	28
	8	1	1	1	2	-	3	-	-	8	-	5	5
	743	146	109	144	81	59	89	26	73	407	96	509	122
	36	3	6	1	17	1	6	3	1	17	-	24	1
	61	6	9	8	6	3	9	1	3	18	5	36	10
	6	-	2	3	2	-	3	-	-	6	3	6	1
	379	33	30	43	27	23	32	8	22	104	27	261	39
	47	5	2	5	2	3	9	3	3	11	3	23	5
	7	-	-	-	8	-	-	-	-	1	1	1	-
	4	-	-	1	-	-	-	1	-	2	-	2	-
	9 827	1 075	838	1 453	784	513	362	127	435	4 998	799	5 390	811
	8 102	799	644	1 119	605	378	272	94	314	3 911	591	4 247	618
	2 224	275	195	422	193	142	106	40	102	1 325	214	1 362	213
	277	33	26	39	37	10	16	7	20	217	28	175	23
	5 143	432	371	560	333	191	123	26	161	2 103	300	2 431	345
	306	28	21	37	12	20	3	4	10	155	8	148	13
	18	3	3	-	-	-	-	3	-	15	4	4	1
	65	13	10	27	15	7	10	13	14	56	19	81	18
	539	89	81	113	66	41	27	14	53	540	89	464	73
	137	22	37	44	36	13	12	6	24	207	42	205	30
	68	11	2	7	6	6	2	1	-	71	20	56	5
	44	10	4	9	6	1	-	-	6	17	-	31	4
	242	35	27	42	18	17	13	5	19	197	19	139	31
	182	19	18	15	13	9	13	3	12	95	24	110	21
	272	58	7	85	11	44	13	4	10	147	31	185	10
	732	110	88	121	89	41	37	12	46	305	64	384	89
	591	51	108	77	43	43	43	5	26	219	71	274	44
	33	7	2	12	8	5	11	-	7	24	5	28	6
	14	2	-	2	5	3	-	-	1	2	2	18	3
	278	24	63	29	24	15	6	1	5	128	16	130	17
	280	20	43	36	11	23	26	4	14	67	50	116	21
	1 089	160	171	218	95	62	84	25	59	449	126	562	148
	123	27	19	17	15	15	7	7	8	50	11	101	21
	962	133	152	201	79	45	77	18	51	399	115	455	126
	580	84	96	115	61	32	51	9	31	239	70	319	86
	-	-	-	-	-	-	-	-	-	-	-	-	-
	-	-	-	-	-	-	-	-	-	-	-	-	-
	4	-	-	-	1	2	-	-	-	-	-	6	1

Tabell 4.18. (forts). Lagföringsbeslut^a efter huvudbrott^b och län, år 2012.

Län		Stock- holms ^d	Upp- sala	Söder- man- lands	Öster- göt- lands	Jönkö- pings	Krono- bergs ^e	Kalmar	Got- lands	Blekinge	Skåne	Hallands	Västra Göta- lands	Värm- lands
Huvudbrott														
(Siffror inom parentes avser paragrafnummer.)														
Brott mot övriga specialstraffrättsliga författningar														
Brott mot trafikbrottslagen														
därav rattfylleri (4 §)	18 507	2 876	2 553	2 622	2 025	804	1 229	217	3 036	11 082	2 198	11 275	2 269	988
därav rattfylleri (4 §)	6 739	975	830	807	795	402	514	72	543	3 676	911	4 203	988	210
grov rattfylleri (4 a §)	1 798	217	160	186	180	119	166	10	176	743	236	893	210	27
grov rattfylleri (4 a §)	152	48	29	42	40	16	15	1	16	133	24	162	27	188
smitning från olycksplats (5 §)	828	144	129	152	115	74	112	30	74	455	164	675	188	21
olovlig körning (3 §)	52	14	30	35	17	3	7	5	11	61	23	72	21	510
olovlig körning (3 §)	3 777	514	460	366	429	186	200	22	180	2 195	430	2 246	510	660
Brott mot narkotikastrafflagen	6 568	855	790	858	667	214	345	84	365	3 197	591	3 301	660	52
Narkotikabrott (1 §)	788	93	64	71	59	31	33	16	12	376	59	374	52	605
Ringa narkotikabrott (2 §)	5 703	754	726	785	605	189	312	68	334	2 791	522	2 887	605	3
Grov narkotikabrott (3 §)	77	8	-	2	3	1	-	-	-	30	10	40	3	-
Vårdslöshet med narkotika (3 a §)	-	-	-	-	-	-	-	-	-	-	-	-	-	-
Olovlig befattning med narkotikapreparater (3 b §)	-	-	-	-	-	-	-	-	-	-	-	-	-	-
Brott mot miljöbalken	26	7	7	3	12	10	4	3	4	16	2	32	7	7
Lag om straff för smuggling¹	250	5	18	34	8	6	3	6	12	502	15	163	29	1
därav grov smuggling (5 §)	5	-	-	-	-	-	-	-	-	10	-	2	1	4
grov narkotikasmyggning (6 §)	32	-	3	1	1	-	-	1	2	57	4	14	4	-
grov tullbrott (10 §)	2	-	-	-	-	-	-	3	-	-	-	-	-	-
Brott mot övriga författningar	4 924	1 034	908	920	543	172	363	52	2 112	3 691	679	3 576	585	8
Skattebrottslag	60	12	-	16	2	2	1	1	3	33	10	55	8	46
Lag om förbud beträffande knivar m.m.	677	76	100	83	38	19	24	4	40	244	30	402	46	4
Lag om kontaktförbud ²	22	6	7	6	9	1	2	-	4	17	2	13	4	3
Utlänningslag ³	233	8	6	19	2	-	-	-	4	33	12	46	3	17
Alkohollag ⁴	81	18	15	42	8	8	5	6	9	34	6	85	17	-
Lag om totalförvarssplikt	-	-	-	-	-	-	-	-	-	-	-	-	-	-
Vapenlag/förordning	208	26	24	24	23	8	16	4	12	152	16	140	35	260
Trafikförordning ⁵	2 692	649	615	570	310	77	220	28	1 745	2 295	326	1 820	260	-
Lag om straff för marknadsmissbruk vid handel med finansiella instrument ⁶	10	1	-	-	-	1	-	-	-	-	2	-	-	-
Lag/förordning om vägtrafikregister	108	19	18	21	22	1	10	1	44	126	13	89	22	-
Lag om straff för terroristbrott	-	-	-	-	-	-	-	-	-	-	-	-	-	-
Bidragsbrottslag	81	12	14	10	19	8	7	-	9	102	15	60	18	-
särskilt allvarlig brottslighet ⁷	-	-	-	-	-	-	-	-	-	-	-	-	-	-
Övriga författningar	752	207	109	129	110	47	78	8	242	655	247	866	172	-

^a Lagföringsbeslut ersatte år 2009 "Lagförda personer (bruttoreövning)". Inga definitioner eller beräkningar har förändrats.

^b Med lagföringsbeslut avses följande domslut i lingsrätten, godkänt strafföverläggnings- eller åtalsunderlåtelse.

^c Försök, förberedelse, stämpling, medhjälp, ansiftan, underlåtenhet att avstjäla och underlåtenhet att hindra är inkluderade i respektive brott. Detta betyder att ett lagföringsbeslut med huvudbrottet stöld, kan vara stöld, medhjälp till stöld, försök till stöld o.s.v.

^d Inklusivt 1 person där uppgift om kön saknas.

^e Inklusivt 1 person där uppgift om kön saknas.

^f Inklusivt 1 person där uppgift om kön saknas.

¹ Inklusivt lagen (1960:418) om straff för varusmyggning.

² Lag (1988:688) om besöksförbud har 1 januari 2011 bytt namn till lag (1988:688) om kontaktförbud.

³ Avser både den tidigare utlänningslagen (1989:529) och den nya utlänningslagen (2005:716). Utlänningslagen (1989:529) upphörde att gälla den 31 mars 2006 då den nya utlänningslagen (2005:716) trädde i kraft.

⁴ Avser både den gamla alkohollagen (1994:1738) och den nya alkohollagen (2010:1622). Lagen trädde ikraft 1 januari 2010. Genom lagen upphör alkohollag (1994:1738).

⁵ Avser både trafikförordningen (1998:1276) och vägtrafikförordningen (1972:603). Vägtrafikförordningen upphörde att gälla den 1 oktober 1999 då trafikförordningen trädde i kraft.

⁶ Avser både den tidigare insiderlagen (1990:1342), insiderstrafflagen (2000:1086) och den nya lagen om straff för marknadsmissbruk vid handel med finansiella instrument (2005:377). Insiderlagen upphörde att gälla då insiderstrafflagen trädde ikraft den 1 januari 2001. Insiderstrafflagen upphörde att gälla då lagen om straff för marknadsmissbruk vid handel med finansiella instrument trädde i kraft den 1 juli 2005.

⁷ Lagen trädde ikraft 1 december 2010.

Tabell 4.18. (forts). Lagföringsbeslut^{a,b} efter huvudbrott^c och län, år 2012.
All conviction decisions, by principal offence and county, year 2012.

Huvudbrott	Län							Riksläggare	Tull	Hela landet ^d		
	Örebro	Västmanlands	Dalarnas	Gävleborgs	Väster-norrlands	Jämtlands	Väster-bottens				Norr-bottens	Eko-brotts-myndig-heten
SAMTLIGA BROTT	3 921	3 337	2 835	3 148	2 889	2 617	2 661	2 908	578	77	1 676	130 134
Brott mot brottsbalken	1 667	1 219	1 251	1 392	1 147	605	1 246	1 216	388	38	-	52 963
3-7 kap. Brott mot person	433	350	447	374	378	181	313	360	-	27	-	13 402
3 kap. Brott mot liv och hälsa	285	225	282	254	235	132	181	244	-	-	-	8 703
dårav mord och dråp (1, 2 §)	7	1	3	3	5	1	2	3	-	-	-	129
misshandel (5 §)	232	197	247	229	204	117	166	220	-	-	-	7 557
grov misshandel (6 §)	34	19	29	12	20	6	6	16	-	-	-	696
vållande till annans död (7 §)	3	-	-	5	-	1	1	2	-	-	-	46
4 kap. Brott mot frihet och frid	134	113	121	97	102	38	109	90	-	23	-	3 431
dårav grov fridsränkning	1	5	7	5	1	1	-	3	-	-	-	128
grov kvinnofridsränkning	4	6	19	3	6	1	2	5	-	-	-	221
5 kap. Årekränkning	1	1	3	-	1	-	1	-	-	-	-	39
6 kap. Sexualbrott	13	10	41	23	39	11	22	26	-	4	-	1 217
dårav våldtäkt (1 §)	-	-	7	5	8	3	2	5	-	-	-	151
grov våldtäkt (1 §)	-	-	-	-	-	-	-	2	-	-	-	20
7 kap. Brott mot familj	-	1	-	-	1	-	-	-	-	-	-	12
8-12 kap. Brott mot förmögenhet	997	690	632	813	591	344	736	688	386	8	-	33 297
8 kap. Tillgrepsbrott	745	523	471	586	448	241	511	505	1	3	-	25 728
dårav stöld (1 §)	225	158	146	174	123	77	162	178	1	-	-	8 057
grov stöld (4 §)	43	32	20	21	18	25	34	27	-	-	-	1 128
snatteri (2 §)	436	294	276	360	261	123	281	258	-	3	-	14 811
rån (5 §)	13	25	14	9	21	2	7	7	-	-	-	863
grovt rån (6 §)	3	-	-	-	-	-	-	-	-	-	-	54
tillgrepp av forskaffningsmedel (7 §)	13	5	10	16	10	13	13	23	-	-	-	451
9 kap. Bedrägeri och annan oredlighet	77	67	62	76	38	24	73	58	1	2	-	2 667
dårav bedrägeri (1 §)	31	32	25	26	20	11	26	25	-	1	-	1 012
grovt bedrägeri (3 §)	8	3	6	13	3	2	1	1	-	-	-	292
bedrägligt beteende (2 §)	6	2	5	2	2	-	3	5	-	1	-	158
hälteri, hälterförseelse (6, 7 §)	31	22	23	26	12	11	39	23	-	-	-	991
10 kap. Förskringning, annan trolöshet och mutbrott	29	13	17	20	13	13	26	17	-	3	-	685
11 kap. Brott mot borgenärer m.m.	52	7	23	14	41	17	43	10	384	-	-	1 468
12 kap. Skadegörelsebrott	94	80	59	117	51	49	83	98	-	-	-	2 749
13-15 kap. Brott mot allmänheten	68	41	42	59	28	13	35	27	2	1	-	1 911
13 kap. Allmänfarliga brott	13	1	5	9	6	1	7	4	-	-	-	194
dårav Mordbrand, grov mordbrand (1, 2 §)	1	1	2	4	1	-	1	1	-	-	-	72
14 kap. Förläsningsbrott	24	10	8	13	13	3	14	12	1	-	-	834
15 kap. Mened, falskt åtal m.m.	31	30	29	37	9	9	14	11	1	-	-	883
16-22 kap. Brott mot staten	169	138	130	146	150	67	162	141	-	2	-	4 353
16 kap. Brott mot allmän ordning	14	11	14	15	26	7	16	14	-	2	-	540
17 kap. Brott mot allmän verksamhet	155	127	116	131	124	60	146	125	-	-	-	3 797
dårav Våld eller hot mot tjänsteman (1 §)	86	70	71	80	82	36	85	74	-	-	-	2 357
18 kap. Högmålsbrott	-	-	-	-	-	-	-	-	-	-	-	-
19 kap. Brott mot rikets säkerhet	-	-	-	-	-	-	-	-	-	-	-	-
20 kap. Tjänstefel m.m.	-	-	-	-	-	-	-	2	-	-	-	16

Tabell 4.18. (forts). Lagföringsbeslut^{a,b} efter huvudbrott^c och län, år 2012.

Huvudbrott	Län		Dalarnas	Gävle- borgs	Väster- norrlands	Jämt- lands	Väster- bottens	Norr- bottens	Eko- brotts- myndig- heten	Riksåklagare	Tull	Hela landet ^d
	Örebro	Västman- lands										
Brott mot övriga specialstraffrättsliga författningar	254	2 118	1 584	1 756	1 742	2 012	1 415	1 692	190	39	1 676	77 171
Brott mot trafikbrottslagen	792	742	661	707	693	476	496	687	1	9	-	26 719
därav rattfylleri (4 §)	167	187	155	166	184	115	143	169	-	7	-	6 387
rattfylleri under påverkan av narkotika	33	30	17	29	37	10	21	31	-	1	-	914
grovt rattfylleri (4 a §)	119	113	155	162	152	103	115	150	-	-	-	4 209
smitning från olycksplats (5 §)	24	7	8	10	3	8	11	10	-	-	-	432
olovlig körning (3 §)	405	386	298	322	299	164	178	318	-	1	-	13 886
Brott mot narkotikastrafflagen	760	665	461	610	548	243	474	408	-	8	-	22 672
Narkotikabrott (1 §)	64	54	33	66	62	24	65	36	-	-	-	2 444
Ringa narkotikabrott (2 §)	694	609	427	536	476	218	407	371	-	8	-	20 027
Grovt narkotikabrott (3 §)	2	2	1	8	10	1	2	1	-	-	-	201
Vårdslöshet med narkotika (3 a §)	-	-	-	-	-	-	-	-	-	-	-	-
Olovlig befattning med narkotikapreparater (3 b §)	-	-	-	-	-	-	-	-	-	-	-	-
Brott mot miljöbalken	3	1	3	3	6	36	6	3	-	8	-	202
Lag om straff för smuggling¹	9	13	21	14	84	1	9	5	-	1	1 586	2 794
därav grov smuggling (5 §)	-	-	3	-	8	-	5	-	-	-	-	34
grov narkotikasmyggning (6 §)	-	-	-	-	1	-	-	-	-	-	-	120
grovt tullbrott (10 §)	-	-	-	-	-	-	-	-	-	-	-	5
Brott mot övriga författningar	690	697	438	422	411	1 256	430	589	189	13	90	24 784
Skattebrottslag	3	2	1	5	6	-	16	16	183	-	-	435
Lag om förbud beträffande knivar m.m.	52	64	52	34	26	18	18	37	-	-	-	2 084
Lag om kontaktförbud ²	5	4	10	3	4	1	4	1	-	-	-	125
Utlänningslag ³	-	1	-	-	-	1	2	-	-	-	-	370
Alkohollag ⁴	23	6	10	34	35	12	21	30	-	-	-	505
Lag om totalförsvarsplikt	-	-	-	-	-	-	-	-	-	-	-	-
Vapenlag/-förordning	23	25	28	17	12	9	24	12	-	-	-	838
Trafikförordning ⁵	428	482	202	204	232	1 011	247	302	-	8	-	14 723
Lag om straff för marknadsmissbruk vid handel med finansiella instrument ⁶	-	-	-	-	-	-	-	-	-	-	-	14
Lag/förordning om vägtrafikregister	21	21	25	8	13	29	9	16	-	1	-	637
Lag om straff för terroristbrott	-	-	-	-	-	-	-	-	-	-	-	-
Bidragbrottslag	18	13	11	13	8	8	10	23	-	-	-	459
särskilt allvarlig brottslighet ⁷	-	-	-	-	-	-	-	-	-	-	-	-
Övriga författningar	117	79	99	104	75	167	79	152	6	4	90	4 594

^a Lagföringsbeslut ersatte år 2009 "Lagförda personer (bruttoredoövning)". Inga definitioner eller beräkningar har förändrats.

^b Med lagföringsbeslut avses fällande domslut i tingsrätten, godkänt straffreläggande eller åtalsunderlåtelse.

^c Försök, förberedelse, stämpling, medhjälp, anstiftan, underlåtelse att avstjäla och underlåtelse att hindra är inkluderade i respektive brott. Detta betyder att ett lagföringsbeslut med huvudbrottet stöld, kan vara stöld, medhjälp till stöld, försök till stöld o.s.v.

^d Inklusive 1 person där uppgift om kön saknas.

^e Inklusive 1 person där uppgift om kön saknas.

^f Inklusive 2 personer där uppgift om kön saknas.

^g Inklusive lagen (1960:418) om straff för varusmyggning.

^h Lag (1988:688) om besöksförbud har 1 januari 2011 bytt namn till lag (1988:688) om kontaktförbud.

ⁱ Averser både den tidigare utlänningslagen (1989:529) och den nya utlänningslagen (2005:716). Utlänningslagen (1989:529) upphörde att gälla den 31 mars 2006 då den nya utlänningslagen (2005:716) trädde i kraft.

^j Averser både den gamla alkohollagen (1994:1738) och den nya alkohollagen (2010:1622). Lagen trädde i kraft 1 januari 2010. Genom lagen upphör alkohollag (1994:1738).

^k Averser både den tidigare insiderlagen (1998:1276) och vägtrafikförordningen (1972:603). Vägtrafikförordningen upphörde att gälla den 1 oktober 1999 då trafikförordningen trädde i kraft.

^l Averser både den tidigare insiderlagen (2000:1086) och den nya lagen om straff för marknadsmissbruk vid handel med finansiella instrument (2005:377). Insiderlagen upphörde att gälla då insiderstrafflagen trädde i kraft den 1 januari 2001. Insiderstrafflagen upphörde att gälla då lagen om straff för marknadsmissbruk vid handel med finansiella instrument trädde i kraft den 1 juli 2005.

^m Lagen trädde i kraft 1 december 2010.

Tabell 4.19. Lagföringsbeslut^{a b} efter huvudbrott^c och antal lagföringar under de senaste 10 åren, år 2012.

All conviction decisions, by principal offence and the number of convictions in the past ten years, year 2012.

Anm. % avser procent inom raden

Huvudbrott	Lagföringar under de senaste tio åren (2003–2012)										Totalt ^d
	0 ^d		1–2		3–4		5–9		10–		
	Antal	%	Antal	%	Antal	%	Antal	%	Antal	%	
(Siffror inom parentes avser paragrafnummer.)											
SAMTLIGA BROTT	56 054	43	31 371	24	13 084	10	14 391	11	15 234	12	130 134
Brott mot brottsbalken	23 785	45	12 220	23	5 159	10	5 745	11	6 054	11	52 963
3-7 kap. Brott mot person	6 475	48	3 723	28	1 351	10	1 178	9	675	5	13 402
3 kap. Brott mot liv och hälsa	4 071	47	2 525	29	884	10	791	9	432	5	8 703
därav mord och dråp (1, 2 §)	44	34	26	20	19	15	18	14	22	17	129
misshandel (5 §)	3 659	48	2 226	29	753	10	639	8	280	4	7 557
grov misshandel (6 §)	156	22	200	29	99	14	122	18	119	17	696
vållande till annans död (7 §)	25	54	12	26	2	4	2	4	5	11	46
4 kap. Brott mot frihet och frid	1 638	48	863	25	377	11	333	10	220	6	3 431
därav grov fridskränkning	73	57	30	23	12	9	11	9	2	2	128
grov kvinnofridskränkning	75	34	58	26	32	14	33	15	23	10	221
5 kap. Årekränkning	19	49	12	31	3	8	2	5	3	8	39
6 kap. Sexualbrott	739	61	321	26	87	7	51	4	19	2	1 217
därav våldtäkt (1 §)	73	48	43	28	15	10	16	11	4	3	151
grov våldtäkt (1 §)	15	75	3	15	1	5	-	-	1	5	20
7 kap. Brott mot familj	8	67	2	17	-	-	1	8	1	8	12
8-12 kap. Brott mot förmögenhet	14 536	44	6 928	21	3 117	9	3 854	12	4 862	15	33 297
8 kap. Tillgreppsbrott	11 172	43	4 916	19	2 327	9	3 104	12	4 209	16	25 728
därav stöld (1 §)	3 477	43	1 430	18	734	9	948	12	1 468	18	8 057
grov stöld (4 §)	383	34	193	17	113	10	199	18	240	21	1 128
snatter (2 §)	6 746	46	2 839	19	1 268	9	1 709	12	2 249	15	14 811
rån (5 §)	230	27	248	29	128	15	133	15	124	14	863
grovt rån (6 §)	11	20	16	30	8	15	14	26	5	9	54
tillgrepp av fortkaffningsmedel (7 §)	127	28	112	25	54	12	65	14	93	21	451
9 kap. Bedrägeri och annan oredlighet	916	34	705	26	343	13	352	13	351	13	2 667
därav bedrägeri (1 §)	351	35	302	30	141	14	126	12	92	9	1 012
grovt bedrägeri (3 §)	99	34	79	27	47	16	36	12	31	11	292
bedrägligt beteende (2 §)	60	38	40	25	17	11	21	13	20	13	158
häleri, häleriförseelse (6, 7 §)	347	35	224	23	110	11	136	14	174	18	991
10 kap. Förskingring, annan trolöshet och mutbrott	376	55	148	22	42	6	45	7	74	11	685
11 kap. Brott mot borgenärer m.m.	820	56	464	32	120	8	50	3	14	1	1 468
12 kap. Skadegörelsebrott	1 252	46	695	25	285	10	303	11	214	8	2 749
13-15 kap. Brott mot allmänheten	1 281	67	326	17	113	6	94	5	97	5	1 911
13 kap. Allmänfarliga brott	124	64	40	21	16	8	11	6	3	2	194
därav Mordbrand, grov mordbrand (1, 2 §)	30	42	19	26	13	18	8	11	2	3	72
14 kap. Förfalskningsbrott	471	56	164	20	61	7	58	7	80	10	834
15 kap. Mened, falskt åtal m.m.	686	78	122	14	36	4	25	3	14	2	883
16-22 kap. Brott mot staten	1 493	34	1 243	29	578	13	619	14	420	10	4 353
16 kap. Brott mot allmän ordning	294	54	144	27	44	8	42	8	16	3	540
17 kap. Brott mot allmän verksamhet	1 183	31	1 099	29	534	14	577	15	404	11	3 797
därav Våld eller hot mot tjänsteman (1 §)	647	27	655	28	342	15	398	17	315	13	2 357
18 kap. Högmålsbrott	-	-	-	-	-	-	-	-	-	-	-
19 kap. Brott mot rikets säkerhet	-	-	-	-	-	-	-	-	-	-	-
20 kap. Tjänstefel m.m.	16	100	-	-	-	-	-	-	-	-	16

Tabell 4.19. (forts). Lagföringsbeslut^{a,b} efter huvudbrott^c och antal lagföringar under de senaste 10 åren, år 2012.

Huvudbrott (Siffror inom parentes avser paragrafnummer.)	Lagföringar under de senaste tio åren (2003–2012)										Totalt ^d
	0 ^d		1–2		3–4		5–9		10–		
	Antal	%	Antal	%	Antal	%	Antal	%	Antal	%	
Brott mot övriga specialstraffrättsliga författningar	32 269	42	19 151	25	7 925	10	8 646	11	9 180	12	77 171
Brott mot trafikbrottslagen	11 221	42	5 792	22	2 303	9	2 955	11	4 448	17	26 719
däruv rattfylleri (4 §)	4 329	68	1 475	23	291	5	202	3	90	1	6 387
rattfylleri under påverkan av narkotika	215	24	302	33	152	17	150	16	95	10	914
grovt rattfylleri (4 a §)	2 077	49	1 238	29	321	8	310	7	263	6	4 209
smitning från olycksplats (5 §)	306	71	92	21	15	3	11	3	8	2	432
olovlig körning (3 §)	3 693	27	2 507	18	1 480	11	2 251	16	3 955	28	13 886
Brott mot narkotikastrafflagen	5 627	25	6 097	27	3 361	15	3 989	18	3 598	16	22 672
Narkotikabrott (1 §)	452	18	581	24	341	14	526	22	544	22	2 444
Ringa narkotikabrott (2 §)	5 097	25	5 477	27	2 995	15	3 431	17	3 027	15	20 027
Grovt narkotikabrott (3 §)	78	39	39	19	25	12	32	16	27	13	201
Vårdslöshet med narkotika (3 a §)	-	-	-	-	-	-	-	-	-	-	-
Olovlig befattning med narkotikaprekursorer (3 b §)	-	-	-	-	-	-	-	-	-	-	-
Brott mot miljöbalken	144	71	38	19	9	4	9	4	2	1	202
Lag om straff för smuggling¹	1 817	65	537	19	187	7	170	6	83	3	2 794
däruv grov smuggling (5 §)	14	41	10	29	2	6	4	12	4	12	34
grov narkotikasmuggling (6 §)	100	83	13	11	5	4	1	1	1	1	120
grovt tullbrott (10 §)	4	80	-	-	-	-	1	20	-	-	5
Brott mot övriga författningar	13 460	54	6 687	27	2 065	8	1 523	6	1 049	4	24 784
Skattebrottslag	266	61	128	29	24	6	13	3	4	1	435
Lag om förbud beträffande knivar m.m.	490	24	464	22	271	13	377	18	482	23	2 084
Lag om kontaktförbud ²	24	19	42	34	30	24	19	15	10	8	125
Utlänningslag ³	301	81	49	13	9	2	9	2	2	1	370
Alkohollag ⁴	254	50	153	30	40	8	42	8	16	3	505
Lag om totalförsvarsplikt	-	-	-	-	-	-	-	-	-	-	-
Vapenlag/-förordning	305	36	197	24	97	12	150	18	89	11	838
Trafikförordning ⁵	8 970	61	4 044	27	1 054	7	499	3	156	1	14 723
Lag om straff för marknadsmissbruk vid handel med finansiella instrument ⁶	11	79	2	14	1	7	-	-	-	-	14
Lag/förordning om vägtrafikregister	214	34	169	27	81	13	81	13	92	14	637
Lag om straff för terroristbrott	-	-	-	-	-	-	-	-	-	-	-
Bidragsbrottslag	257	56	147	32	24	5	18	4	13	3	459
avseende terroristbrott och annan särskilt allvarlig brottslighet ⁷	-	-	-	-	-	-	-	-	-	-	-
Övriga författningar	2 368	52	1 292	28	434	9	315	7	185	4	4 594

^a "Lagföringsbeslut" ersatte år 2009 "Lagförda personer (bruttoredovisning)". Inga definitioner eller beräkningar har förändrats.

^b Med lagföringsbeslut avses fällande domslut i tingsrätten, godkänt strafföreläggande eller åtalsunderlåtelse.

^c Försök, förberedelse, stämpling, medhjälp, anstiftan, underlåtelse att avslöja och underlåtelse att hindra är inkluderade i repektive brott. Detta betyder att ett lagföringsbeslut med huvudbrottet stöld, kan vara stöld, medhjälp till stöld, försök till stöld o.s.v.

^d Inklusive 2 person där uppgifter om kön saknas.

¹ Inklusive lagen (1960:418) om straff för varusmuggling.

² Lag (1988:688) om besöksförbud har 1 januari 2011 bytt namn till lag (1988:688) om kontaktförbud.

³ Avser både den tidigare utlänningslagen (1989:529) och den nya utlänningslagen (2005:716). Utlänningslagen (1989:529) upphörde att gälla den 31 mars 2006 då den nya utlänningslagen (2005:716) trädde i kraft.

⁴ Avser både den gamla alkohollagen (1994:1738) och den nya alkohollagen (2010:1622). Lagen trädde i kraft 1 januari 2010. Genom lagen upphörde alkohollag (1994:1738).

⁵ Avser både trafikförordningen (1998:1276) och vägtrafikföreläggningen (1972:603). Vägtrafikföreläggningen upphörde att gälla den 1 oktober 1999 då trafikförordningen trädde i kraft.

⁶ Avser både den tidigare insiderlagen (1990:1342), insiderstrafflagen (2000:1086) och den nya lagen om straff för marknadsmissbruk vid handel med finansiella instrument (2005:377). Insiderlagen upphörde att gälla då insiderstrafflagen trädde i kraft den 1 januari 2001. Insiderstrafflagen upphörde att gälla då lagen om straff för marknadsmissbruk vid handel med finansiella instrument trädde i kraft den 1 juli 2005.

⁷ Lagen trädde ikraft 1 december 2010.

Tabell 4.20. Lagföringsbeslut^a efter huvudpåföljd^c och antal lagföringar under de senaste 10 åren, år 2012.

All conviction decisions, by principal sanction and the number of convictions in the past ten years, year 2012.

Anm. % avser procent inom raden 2012.

Huvudbrott	Lagföringar under de senaste tio åren (2003–2012)										
	0 ^d		1–2		3–4		5–9		10–		Totalt ^d
	Antal	%	Antal	%	Antal	%	Antal	%	Antal	%	
Samtliga domar, strafförelägganden och åtalsunderlåtelse	56 054	43	31 371	24	13 084	10	14 391	11	15 234	12	130 134
Samtliga domslut	27 421	39	19 250	27	8 250	12	8 643	12	7 546	11	71 110
Fängelse ^d	3 041	25	2 256	19	1 299	11	2 136	18	3 404	28	12 136
Sluten ungdomsvård	21	36	16	28	13	22	8	14	-	-	58
Rättspsykiatrisk vård	70	32	56	26	37	17	38	17	18	8	219
därav med utskrivningsprövning	47	32	37	25	26	18	26	18	10	7	146
Skyddstillsyn	1 323	19	2 036	30	1 158	17	1 275	19	1 046	15	6 838
därav med fängelse	24	13	71	39	45	25	21	11	22	12	183
med kontraktsvård	200	23	226	26	92	11	144	17	191	22	853
med samhällstjänst	346	24	501	35	254	18	246	17	99	7	1 446
Villkorlig dom	6 631	59	3 231	29	787	7	421	4	91	1	11 161
med samhällstjänst	2 517	55	1 486	33	339	7	161	4	38	1	4 541
Ungdomsvård ¹	834	52	599	38	130	8	26	2	1	0	1 590
Ungdomstjänst	1 358	75	414	23	45	2	4	0	-	-	1 821
Överlämnande till vård enligt LVM	-	-	1	8	3	23	5	38	4	31	13
Böter	14 073	40	10 320	29	4 393	12	4 101	12	2 316	7	35 203
34 kap. 1 § 1 p. BrB tillämpad ²	52	3	315	15	385	19	627	31	665	33	2 044
därav avseende fängelse	8	2	45	11	34	8	127	30	210	50	424
avseende sluten ungdomsvård	-	-	-	-	2	100	-	-	-	-	2
avseende skyddstillsyn	23	2	212	14	324	22	485	32	452	30	1 496
avseende villkorlig dom	20	17	58	48	25	21	15	12	3	2	121
30 kap. 6 § BrB tillämpad ³	4	67	1	17	-	-	1	17	-	-	6
29 kap. 6 § BrB tillämpad ⁴	14	67	5	24	-	-	1	5	1	5	21
Samtliga strafförelägganden	22 856	61	9 158	25	2 676	7	1 828	5	754	2	37 272
därav villkorlig dom	1 717	76	417	19	74	3	30	1	9	0	2 247
Samtliga åtalsunderlåtelse	5 777	27	2 963	14	2 158	10	3 920	18	6 934	32	21 752
17 § LUL ⁵	3 205	90	330	9	40	1	3	0	-	-	3 578
9 § LUL ⁵	-	-	-	-	-	-	-	-	-	-	-
20 kap. 7 § 1 st. 1 p. RB ⁵	1 004	54	376	20	145	8	139	8	181	10	1 845
20 kap. 7 § 1 st. 2 p. RB ⁵	27	69	6	15	2	5	3	8	1	3	39
20 kap. 7 § 1 st. 3 p. RB ⁵	1 468	9	2 208	14	1 957	12	3 753	23	6 748	42	16 134
20 kap. 7 § 1 st. 4 p. RB ⁵	51	49	24	23	14	13	14	13	1	1	104
20 kap. 7 § 2 st. RB ⁵	10	63	3	19	-	-	1	6	2	13	16
20 kap. 7 § 1 st. RB ⁵	12	36	16	48	-	-	4	12	1	3	33
20 kap. 7 § RB (okänt st.)	-	-	-	-	-	-	3	100	-	-	3

^a "Lagföringsbeslut" ersatte år 2009 "Lagförda personer (bruttoredovisning)". Inga definitioner eller beräkningar har förändrats.

^b Med lagföringsbeslut avses fällande domslut i tingsrätten, godkänt strafföreläggande eller åtalsunderlåtelse.

^c Med huvudpåföljd avses huvudpåföljden i huvudbrottet.

^d Inklusivt 2 personer där uppgift om kön saknas.

¹ Innefattar även ungdomsvård förenat med ungdomstjänst.

² Om en person tidigare dömts till fängelse, villkorlig dom, skyddstillsyn eller sluten ungdomsvård för ett tidigare brott kan domstolen förordna att den tidigare utdömda påföljden även ska avse det nya brottet.

³ Påföljdseftergift.

⁴ Fri från påföljd på grund av allvarlig psykisk störning.

⁵ Se Åtalsunderlåtelse i avsnittet *Definitioner och begrepp*.

Tabell 4.21. Bötespåföljder, efter huvudbrott^a samt böternas art och storlek, år 2012.
Fines, by principal offence and the nature and size of the fine, year 2012.

Huvudbrott	Samtliga bötes-påföljder Antal ^b	Böternas art och storlek										Penningböter, sammanlagd bötessumma					Normerade böter		
		Dagsböter										kronor					Summa		Antal
		-34	35-44	45-64	65-99	100-200	Summa ^b	0-500	501-750	751-1000	1001-5000	5001-	Summa	Normerade böter					
SAMTLIGA BROTT	77 373	19 789	12 679	12 844	6 582	6 952	58 852	422	33	2 054	15 756	242	18 507	14					
Brott mot brottsbalken	23 772	6 601	5 252	5 165	2 827	2 956	22 805	40	4	769	153	1	967	-					
3-7 kap. Brott mot person	4 723	666	971	1 635	870	4 621	4 621	8	-	35	58	1	102	-					
3 kap. Brott mot liv och hälsa	2 297	265	443	803	501	265	2 277	8	-	11	1	-	20	-					
dårav mord och dråp (1, 2 §)	-	-	-	-	-	-	-	-	-	-	-	-	-	-					
misshandling (5 §)	2 052	251	415	690	428	2 032	2 032	8	-	11	1	-	20	-					
grov misshandel (6 §)	1	-	-	-	-	1	1	-	-	-	-	-	-	-					
vållande till annans död (7 §)	20	2	4	4	6	4	20	-	-	-	-	-	-	-					
4 kap. Brott mot frihet och frid	1 815	375	412	528	283	1 737	1 737	-	-	23	55	-	78	-					
dårav grov fridskränkning	1	-	-	1	-	1	1	-	-	-	-	-	-	-					
grov kvinnofridskränkning	-	-	-	-	-	-	-	-	-	-	-	-	-	-					
5 kap. Årekränkning	30	9	6	5	3	26	26	-	-	1	2	1	4	-					
6 kap. Sexualbrott	579	17	110	299	83	70	579	-	-	-	-	-	-	-					
dårav våldtäkt (1 §)	-	-	-	-	-	-	-	-	-	-	-	-	-	-					
grov våldtäkt (1 §)	-	-	-	-	-	-	-	-	-	-	-	-	-	-					
7 kap. Brott mot familj	2	-	-	-	-	2	2	-	-	-	-	-	-	-					
8-12 kap. Brott mot förmögenhet	16 165	5 432	3 420	2 874	1 576	2 200	15 505	28	4	537	91	-	660	-					
8 kap. Tillgreppsbrott	11 938	4 798	2 421	1 714	899	1 523	11 358	26	3	528	23	-	580	-					
dårav stöld (1 §)	2 593	705	933	686	179	87	2 593	-	-	-	-	-	-	-					
grov stöld (4 §)	76	1	2	12	15	46	76	-	-	-	-	-	-	-					
snatteri (2 §)	8 953	3 976	1 426	934	680	1 371	8 387	26	3	522	15	-	566	-					
rån (5 §)	4	-	-	1	2	1	4	-	-	-	-	-	-	-					
grov rån (6 §)	-	-	-	-	-	-	-	-	-	-	-	-	-	-					
tillgrepp av forskningsmedel (7 §)	70	17	18	24	5	6	70	-	-	-	-	-	-	-					
9 kap. Bedrägeri och annan oredlighet	1 009	147	216	352	157	135	1 007	-	-	1	1	-	2	-					
dårav bedrägeri (1 §)	426	72	99	152	75	28	426	-	-	-	-	-	-	-					
grovt bedrägeri (3 §)	68	2	1	13	6	46	68	-	-	-	-	-	-	-					
bedrägligt betende (2 §)	95	24	16	22	14	19	95	-	-	-	-	-	-	-					
hälteri, hälteriförelse (6, 7 §)	379	45	90	150	56	36	377	-	-	1	1	-	2	-					
10 kap. Forskingning, annan trolöshet och mutbrott	360	85	77	104	38	51	355	1	-	1	3	-	5	-					
11 kap. Brott mot bergvärdar m.m.	977	84	478	265	101	49	977	-	-	-	-	-	-	-					
12 kap. Skadegörelsebrott	1 881	318	228	439	381	442	1 808	1	1	7	64	-	73	-					
13-15 kap. Brott mot allmänheten	843	241	236	223	54	87	841	-	-	1	1	-	2	-					
13 kap. Allmänfarliga brott	87	30	30	23	1	1	85	-	-	-	-	-	-	-					
dårav Mordbrand, grov mordbrand (1, 2 §)	-	-	-	-	-	-	-	-	-	-	-	-	-	-					
14 kap. Förfälskningsbrott	431	66	138	159	37	31	431	-	-	-	-	-	-	-					
15 kap. Mened, falskt åtal m.m.	325	145	68	41	16	55	325	-	-	-	-	-	-	-					
16-22 kap. Brott mot staten	2 041	262	625	433	327	191	1 838	4	-	196	3	-	203	-					
16 kap. Brott mot allmän ordning	403	19	32	60	47	43	201	3	-	196	3	-	202	-					
17 kap. Brott mot allmän verksamhet	1 624	238	587	371	279	148	1 623	1	-	-	-	-	1	-					
dårav Våld eller hot mot tjänsteman (1 §)	702	46	91	221	225	119	702	-	-	-	-	-	-	-					
18 kap. Högmålsbrott	-	-	-	-	-	-	-	-	-	-	-	-	-	-					
19 kap. Brott mot rikets säkerhet	-	-	-	-	-	-	-	-	-	-	-	-	-	-					
20 kap. Tjänstefel m.m.	14	5	6	2	1	-	14	-	-	-	-	-	-	-					

Tabell 4.21. (forts). Bötespåföljder, efter huvudbrott^a samt böternas art och storlek, år 2012.

Huvudbrott	Samtliga bötespåföljder Antal ^b	Böternas art och storlek												Summa ^b	5001 – 5000	Summa	Normerade böter	Antal
		Penningböter, sammanlagd bötesurumma																
		– 34	35– 44	45– 64	65– 99	100– 200	500	501 – 750	751 – 1000	1001 – 5000	5001 – 5000	5001 – 5000	5001 – 5000					
Brott mot övriga specialstraffrättsliga författningar	53 601	13 188	7 427	7 679	3 755	3 996	36 047	382	29	1 285	15 603	241	17 540	14				
Brott mot trafikbrottslagen	16 959	4 578	4 502	3 099	1 894	2 398	16 471	1	2	21	454	10	488	-				
därav rattfylleri (4 §)	6 255	167	3 152	865	747	1 322	6 253	1	-	1	-	-	2	-				
rattfylleri under påverkan av narkotika	731	12	95	420	143	61	731	-	-	-	-	-	-	-				
grovt rattfylleri (4 a §)	113	5	10	22	22	54	113	-	-	-	-	-	-	-				
smithing från olycksplats (5 §)	8 706	4 316	3 777	1 648	938	942	8 221	-	2	20	453	10	485	-				
olovlig körning (3 §)	13 223	7 183	1 590	2 416	1 061	965	13 216	3	-	3	1	-	7	-				
Brott mot narkotikastrafflagen																		
Narkotikabrott (1 §)	172	32	7	54	40	39	172	-	-	-	-	-	-	-				
Ringa narkotikabrott (2 §)	13 051	7 151	1 583	2 362	1 021	926	13 044	3	-	3	1	-	7	-				
Grovt narkotikabrott (3 §)	-	-	-	-	-	-	-	-	-	-	-	-	-	-				
Vårslöshet med narkotika (3 a §)	-	-	-	-	-	-	-	-	-	-	-	-	-	-				
Olovlig befattning med narkotikaprekursorer (3 b §)	-	-	-	-	-	-	-	-	-	-	-	-	-	-				
Brott mot miljöbalken	177	41	36	49	19	11	156	-	-	13	8	-	21	-				
Lag om straff för smuggling¹	1 957	471	296	419	224	240	1 650	19	6	46	236	-	307	-				
därav grov smuggling (5 §)	-	-	-	-	-	-	-	-	-	-	-	-	-	-				
grov narkotikasmuggling (6 §)	-	-	-	-	-	-	-	-	-	-	-	-	-	-				
grov tullbrott (10 §)	-	-	-	-	-	-	-	-	-	-	-	-	-	-				
Brott mot övriga författningar	21 285	915	1 003	1 696	557	382	4 554	359	21	1 202	14 904	231	16 717	14				
Skattebrottslag	257	9	79	114	31	24	257	-	-	-	-	-	-	-				
Lag om förbud beträffande knivar m.m.	1 463	102	128	828	160	68	1 286	-	-	5	172	-	177	-				
Lag om kontaktförbud ²	-	12	12	23	13	10	70	-	-	-	-	-	-	-				
Utlänningslag ³	297	69	50	124	40	13	296	-	-	-	1	-	1	-				
Alkohollag ⁴	373	64	63	141	55	39	362	-	1	6	4	-	11	-				
Lag om totalförvarspplikt	-	-	-	-	-	-	-	-	-	-	-	-	-	-				
Vapenlag/förordning	483	117	165	105	46	45	479	1	-	1	2	-	4	-				
Trafikförordning ⁵	14 102	-	-	-	-	-	-	204	5	739	13 091	63	14 102	-				
Lag om straff för marknadsmissbruk vid handel med finansiella instrument ⁶	11	-	3	-	5	3	11	-	-	-	-	-	-	-				
Lag/förordning om vägtrafikregister	355	-	-	-	-	-	-	10	1	7	335	2	355	-				
Lag om straff för terrorisbrott	-	-	-	-	-	-	-	-	-	-	-	-	-	-				
Bidragsbrottslag	344	69	95	106	40	34	344	-	-	-	-	-	-	-				
Lag om straff för offentlig uppmaning, rekrytering och utbildning avseende terrorisbrott och annan såskilt allvarig brottslighet ⁷	-	-	-	-	-	-	-	-	-	-	-	-	-	-				
Övriga författningar	3 530	473	408	255	167	146	1 449	144	14	444	1 299	166	2 067	14				

^a Försök, förberedelse, stämpling, medhjälp, anstiftan, underlåtelse att avslöja och underlåtelse att hindra är inkluderade i respektive brott. Detta betyder att ett lagföringsbeslut med huvudbrottsstöld, kan vara stöld, medhjälp till stöld, försök till stöld o.s.v.

^b Inklusive 6 dagsböter med ogjligt antal.

¹ Inklusive lagen (1960:418) om straff för varusmuggling.

² Lag (1988:688) om besöksförbud har 1 januari 2011 bytt namn till lag (1988:688) om kontaktförbud.

³ Avser både den tidigare utlänningslagen (1989:529) och den nya utlänningslagen (2005:716). Utlänningslagen (1989:529) upphörde att gälla den 31 mars 2006 då den nya utlänningslagen (2005:716) trädde i kraft.

⁴ Avser både den gamla alkohollagen (1994:1738) och den nya alkohollagen (2010:1622). Lagen trädde i kraft 1 januari 2010. Genom lagen upphör alkohollag (1994:1738).

⁵ Avser både trafikförordningen (1998:1276) och vägtrafikförordningen (1972:603). Vägtrafikförordningen upphörde att gälla den 1 oktober 1999 då trafikförordningen trädde i kraft.

⁶ Avser både den tidigare insiderlagen (1990:1342), insiderstrafflagen (2000:1096) och den nya lagen om straff för marknadsmissbruk vid handel med finansiella instrument (2005:377). Insiderlagen upphörde att gälla då insiderstrafflagen trädde i kraft den 1 januari 2001. Insiderstrafflagen upphörde att gälla då lagen om straff för marknadsmissbruk vid handel med finansiella instrument trädde i kraft den 1 juli 2005.

⁷ Lagen trädde i kraft 1 december 2010.

Tabell 4.22. Antal lagförda brott^a, efter lagföringstyp och ålder, år 2012.
Number of offences resulting in a conviction, by age and type of decision, year 2012.

Brottslagrum	Åtalsunderfåtelse			Strafförelägganden			Domslut			Summa ^e			Dåraav Huvudbrott		
	Totalt ^b			Totalt ^c			Totalt ^d			Totalt ^e			Totalt ^f		
	15-20	21-	ålder	15-20	21-	ålder	15-20	21-	ålder	15-20	21-	ålder	15-20	21-	ålder
SAMTLIGA BROTT	30 299	22 830	7 466	46 511	8 346	38 164	149 629	126 288	23 339	226 439	187 282	39 151	130 134	24 307	105 822
Brott mot brottsbalken	10 314	6 420	3 891	11 828	1 736	10 091	68 650	54 528	14 122	90 792	71 039	19 749	52 963	12 595	40 364
3-7 kap. Brott mot person	653	377	276	1 168	154	1 014	22 696	17 770	4 926	24 517	19 161	5 356	13 402	3 280	10 122
3 kap. Brott mot liv och hälsa	135	70	65	339	45	294	12 666	9 440	3 226	13 140	9 799	3 341	8 703	2 349	6 354
dåraav mord och dråp (1, 2 §)	-	-	-	-	-	-	155	136	19	155	136	19	129	14	115
misshandel (5 §)	129	68	61	298	41	257	11 197	8 274	2 923	11 624	8 592	3 032	7 557	2 117	5 440
grov misshandel (6 §)	-	-	-	-	-	-	920	696	224	920	696	224	696	183	513
vållande till annans död (7 §)	1	-	-	2	1	1	52	42	10	55	44	11	46	8	38
4 kap. Brott mot frihet och frid	489	295	194	494	94	400	8 059	6 709	1 350	9 042	7 404	1 638	3 431	722	2 709
dåraav grov fristränkning	2	-	-	2	-	2	230	220	10	232	222	10	128	8	120
grov kvinnofridstränkning	2	-	-	-	-	-	354	347	7	356	349	7	221	5	216
5 kap. Årekränkning	2	-	-	3	1	2	131	104	27	136	108	28	39	9	30
6 kap. Sexualbrott	27	12	15	332	14	318	1 816	1 483	323	2 175	1 826	349	1 217	200	1 017
dåraav våldtäkt (1 §)	-	-	-	-	-	-	207	168	39	207	168	39	151	29	122
grov våldtäkt (1 §)	-	-	-	-	-	-	26	16	10	26	16	10	20	9	11
7 kap. Brott mot familj	-	-	-	-	-	-	24	24	-	24	-	-	12	-	12
8-12 kap. Brott mot förmögenhet	8 714	5 690	3 022	9 625	1 292	8 332	37 332	30 013	7 319	55 671	44 035	11 633	33 297	7 550	25 744
8 kap. Tillgrepsbrott	7 465	4 887	2 576	6 490	880	5 609	25 472	20 419	5 053	39 427	30 915	8 509	25 728	5 808	19 917
dåraav stöld (1 §)	775	329	446	1 228	153	1 074	10 860	8 813	2 047	12 863	10 333	2 529	8 057	1 758	6 298
grov stöld (4 §)	8	1	7	3	-	3	1 944	1 441	503	1 955	1 451	504	1 128	279	849
snatteri (2 §)	6 458	2 157	4 299	5 133	693	4 440	9 504	8 393	1 111	21 095	17 132	3 961	14 811	2 944	11 865
rån (5 §)	1	-	-	-	-	-	1 246	499	747	1 247	499	748	863	489	374
grovt rån (6 §)	-	-	-	-	-	-	64	39	25	64	39	25	54	17	37
tillgrepp av fortskaffningsmedel (7 §)	70	29	41	14	6	8	1 284	780	504	1 368	829	539	451	223	228
9 kap. Bedrägeri och annan oredlighet	488	399	89	699	108	591	5 726	4 858	868	6 913	5 848	1 065	2 667	473	2 194
dåraav bedrägen (1 §)	285	41	244	557	94	463	2 336	1 945	391	3 078	2 652	426	1 012	163	849
grovt bedrägeri (3 §)	17	-	17	38	-	38	752	710	42	807	765	42	292	11	281
bedrägligt beteende (2 §)	82	18	64	66	10	56	287	248	39	435	368	67	158	37	121
håleri, håleriförseelse (6, 7 §)	95	29	66	35	4	31	1 913	1 563	350	2 043	1 660	383	991	210	781
10 kap. Förskingring, annan trolöshet och mutbrott	116	48	68	360	52	308	990	753	237	1 466	1 129	337	685	194	491
11 kap. Brott mot borgenärer m.m.	28	-	28	1 324	-	1 324	1 563	1 561	2	2 915	2 913	2	1 468	-	1 468
12 kap. Skadegörelsebrott	617	309	308	752	252	500	3 581	2 422	1 159	4 950	3 230	1 720	2 749	1 075	1 674
13-15 kap. Brott mot allmänheten	647	500	146	551	197	354	1 440	1 158	282	2 638	1 658	979	1 911	855	1 055
13 kap. Allmänfarliga brott	16	4	12	44	5	39	170	126	44	230	177	53	194	42	152
dåraav Mordbrand, grov mordbrand (1, 2 §)	-	-	-	-	-	-	99	73	26	99	73	26	72	17	55
14 kap. Förfälskningsbrott	148	49	99	293	60	233	925	830	95	1 366	1 162	204	834	143	691
15 kap. Mened, falskt åtal m.m.	483	447	35	214	132	82	345	202	143	1 042	722	319	883	670	212
16-22 kap. Brott mot staten	300	93	207	484	93	391	7 182	5 587	1 595	7 966	6 185	1 781	4 353	910	3 443
16 kap. Brott mot allmän ordning	39	9	30	170	20	150	515	449	66	724	629	95	540	65	475
17 kap. Brott mot allmän verksamhet	260	84	176	314	73	241	1 686	1 224	462	2 148	1 686	462	1 686	462	1 224
dåraav Våld eller hot mot tjänsteman (1 §)	74	36	38	47	12	35	3 412	2 716	696	3 533	2 789	744	2 357	473	1 884
18 kap. Högmålsbrott	-	-	-	-	-	-	-	-	-	-	-	-	-	-	-
19 kap. Brott mot rikets säkerhet	-	-	-	-	-	-	-	-	-	-	-	-	-	-	-
20 kap. Tjänstefel m.m.	1	-	-	-	-	-	16	16	-	17	-	-	16	-	16

Tabell 4.22. Antal lagförda brott^a, efter lagföringstyp och ålder, år 2012.

Brottslagrum	Åtalsunderlåtelse			Straffbelägganden			Domslut			Summa ^a			Därav Huvudbrott		
	Totalt ^b			Totalt ^c			Totalt ^d			Totalt ^e			Totalt ^f		
	15-20	21-	ålder	15-20	21-	ålder	15-20	21-	ålder	15-20	21-	ålder	15-20	21-	ålder
Brott mot övriga specialstraffrättsliga förtätningar	19 985	3 575	16 410	34 683	6 610	28 073	80 979	9 217	71 760	135 647	19 402	116 243	77 171	11 712	65 458
Brott mot trafikbrottslagen	5 561	434	5 127	11 395	1 946	9 449	29 010	2 538	26 472	45 966	4 918	41 048	26 719	3 116	23 603
därav rattfylleri (4 §)	268	17	251	4 843	259	4 584	3 205	205	3 000	8 316	481	7 835	6 387	370	6 017
rattfylleri under påverkan av narkotika	1 126	71	1 055	703	145	558	4 225	320	3 905	6 054	251	5 803	914	149	765
grovt rattfylleri (4 a §)	36	3	33	9	-	9	4 710	248	4 462	4 755	251	4 504	4 209	222	3 987
smitning från olycksplats (5 §)	37	4	33	233	35	198	372	46	326	642	85	557	432	56	376
olovlig körning (3 §)	4 035	333	3 702	5 092	1 410	3 682	15 647	1 561	14 086	24 774	3 304	21 470	13 886	2 176	11 710
Brott mot narkotikastrafflagen	9 862	2 602	7 260	8 890	3 259	5 631	28 488	5 205	23 281	47 240	11 066	36 172	22 672	6 408	16 263
Narkotikabrott (1 §)	95	28	67	15	2	13	3 672	484	3 187	3 782	514	3 267	2 444	298	2 145
Ringa narkotikabrott (2 §)	9 767	2 574	7 193	8 875	3 257	5 618	24 535	4 714	19 820	43 177	10 545	32 631	20 027	6 104	13 923
Grovt narkotikabrott (3 §)	-	-	-	-	-	-	281	7	274	281	7	274	201	6	195
Värdsöshet med narkotika (3 a §)	-	-	-	-	-	-	-	-	-	-	-	-	-	-	-
Olovlig befattning med narkotikapreparater (3 b §)	-	-	-	-	-	-	-	-	-	-	-	-	-	-	-
Brott mot miljöbalken	8	2	6	119	9	110	140	10	130	267	21	246	202	17	185
Lag om straff för smuggling¹	56	15	41	1 785	296	1 489	1 637	142	1 495	3 478	453	3 025	2 794	412	2 382
därav grov smuggling (5 §)	-	-	-	-	-	-	122	7	122	122	7	122	34	-	34
grov narkotikasnuggling (6 §)	-	-	-	-	-	-	158	7	151	158	7	151	120	5	115
grov tullbrott (10 §)	-	-	-	-	-	-	5	1	4	5	1	4	5	1	4
Brott mot övriga förtätningar	4 498	522	3 976	12 494	1 100	11 394	21 704	1 322	20 382	38 696	2 944	35 752	24 784	1 759	23 025
Skatebrottslag	47	-	47	462	-	462	1 107	-	1 107	1 616	-	1 616	435	-	435
Lag om förbud beträffande knivar m.m.	916	133	783	752	244	508	3 591	458	3 133	5 259	835	4 424	2 084	439	1 645
Lag om kontaktförbud ²	38	-	38	11	-	11	590	16	574	639	16	623	125	3	122
Utlänningslag ³	28	-	28	189	3	186	230	2	228	447	5	442	370	5	365
Alkohollag ⁴	28	7	21	185	57	128	606	100	506	819	164	655	505	121	384
Lag om totalförvarsplikt	-	-	-	-	-	-	-	-	-	-	-	-	-	-	-
Vapenlag/förordning	150	15	135	269	54	215	1 429	183	1 246	1 848	252	1 596	838	117	721
Trafikförordning ⁵	991	121	870	7 069	466	6 603	9 124	330	8 794	17 184	917	16 267	14 723	630	14 093
Lag om straff för marknadsmissbruk vid handel med finansiella instrument ⁶	-	-	-	-	-	-	-	-	-	-	-	-	-	-	-
Lag om straff för offentlig uppmaning, rekrytering och utbildning avseende terroristbrott	565	92	473	290	74	216	542	50	492	1 397	216	1 181	637	77	560
Lag om straff för terroristbrott	-	-	-	-	-	-	-	-	-	-	-	-	-	-	-
Bidragbrottslag	82	-	82	653	-	653	645	-	645	1 380	-	1 380	459	-	459
Lag om särskilt allvarigt brottslighet ⁷	-	-	-	-	-	-	-	-	-	-	-	-	-	-	-
Övriga förtätningar	1 653	154	1 499	2 614	202	2 412	3 820	183	3 637	8 087	539	7 548	4 594	367	4 227

a Forsök, förberedelse, stämpling, medhjälp, ansiftan, underlåtelse att hindra är inkluderade i respektive brott. Detta betyder att ett lagföringsbeslut med huvudbrottsstöld, kan vara stöld, medhjälp till stöld, försök till stöld o.s.v.

b Inklusive 3 personer där uppgift om ålder saknas.

c Inklusive 1 person där uppgift om kön saknas.

d Inklusive 2 personer där uppgift om ålder och/eller kön saknas.

e Inklusive 5 personer där uppgift om kön och/eller ålder saknas.

f Inklusive 6 personer där uppgift om kön och/eller ålder saknas.

1 Inklusive lagen (1960:418) om straff för varusnuggling.

2 Lag (1988:688) om besöksförbud har i januari 2011 bytt namn till lag (1988:688) om kontaktförbud.

3 Avers både den tidigare utlänningslagen (1989:529) och den nya utlänningslagen (2005:716) trädde i kraft.

4 Avers både den gamla alkoholagen (1994:1738) och den nya alkoholagen (2010:1622). Lagen trädde i kraft 1 januari 2010. Genom lagen upphör alkoholag (1994:1738).

5 Avers både den tidigare trafikförordningen (1998:1276) och vägtrafikförordningen (1972:603). Vägtrafikförordningen upphörde att gälla den 1 oktober 1999 då trafikförordningen trädde i kraft.

6 Avers både den tidigare insiderstrafflagen (1990:1342), insiderstrafflagen (2000:1086) och den nya lagen om straff för marknadsmissbruk vid handel med finansiella instrument (2005:377). Insiderstrafflagen trädde i kraft den 1 januari 2001. Insiderstrafflagen upphörde att gälla då lagen om straff för marknadsmissbruk vid handel med finansiella instrument trädde i kraft den 1 juli 2005.

7 Lagen trädde i kraft 1 december 2010.

Tabell 4.23. Antal lagförda brott* där den lagförda är kvinna, efter lagföringstyp och ålder, år 2012
 Number of offences resulting in a conviction, women, by age and type of decision, year 2012

Brottslagrum	Åtalsunderlättelse					Strafförelägganden					Domslut					Summa					Därav Huvudbrott				
	Totalt		ålder		21-	Totalt		ålder		21-	Totalt		ålder		21-	Totalt		ålder		21-	Totalt		ålder		21-
	15-20	20-21	15-20	20-21		15-20	20-21	15-20	20-21		15-20	20-21	15-20	20-21		15-20	20-21	15-20	20-21		15-20	20-21			
SAMTLIGA BROTT	5 144	2 041	3 103	8 607	1 325	7 282	20 165	3 021	17 144	33 916	6 387	27 529	21 670	4 539	17 131										
Brott mot brottsbalken	3 169	1 682	1 487	4 141	646	3 495	11 667	2 221	9 446	18 977	4 549	14 428	12 378	3 286	9 092										
3-7 kap. Brott mot person	142	62	80	225	37	188	2 448	606	1 842	2 815	705	2 110	1 720	493	1 227										
3 kap. Brott mot liv och hälsa	36	24	12	109	15	94	1 467	419	1 048	1 612	458	1 154	1 170	358	812										
därav mord och dråp (1, 2 §)	-	-	-	-	-	-	9	-	9	9	-	9	8	-	8										
misshandling (5 §)	35	24	11	95	15	80	1 342	405	937	1 472	444	1 028	344	702											
grov misshandel (6 §)	-	-	-	-	-	-	61	11	50	61	11	50	54	11	43										
vållande till annans död (7 §)	1	-	1	-	-	-	7	-	7	8	-	8	8	-	8										
4 kap. Brott mot frihet och frid	106	38	68	112	21	91	922	170	752	1 140	229	911	519	126	393										
därav grov frihetskränkning	-	-	-	2	-	2	50	-	50	52	-	52	34	-	34										
grov kvinnofridskränkning	-	-	-	-	-	-	-	-	-	-	-	-	-	-	-										
5 kap. Årekränkning	-	-	-	1	1	-	27	7	20	28	8	20	13	4	9										
6 kap. Sexualbrott	-	-	-	3	-	3	20	10	10	23	10	13	11	5	6										
därav våldtäkt (1 §)	-	-	-	-	-	-	1	-	1	1	-	1	1	-	1										
grov våldtäkt (1 §)	-	-	-	-	-	-	-	-	-	-	-	-	-	-	-										
7 kap. Brott mot familj	-	-	-	-	-	-	12	-	12	12	-	12	7	-	7										
8-12 kap. Brott mot förmögenhet	2 648	1 295	1 353	3 668	520	3 148	7 839	1 276	6 563	14 155	3 091	11 064	9 293	7 111											
8 kap. Tillgrepsbrott	2 429	1 228	1 201	2 941	451	2 490	6 047	995	5 052	11 417	2 674	8 743	8 042	6 100											
därav stöld (1 §)	189	108	81	511	62	449	2 318	395	1 923	3 018	565	2 453	1 992	1 537											
grov stöld (4 §)	-	-	-	1	-	1	196	17	179	197	17	180	104	13	91										
snatteri (2 §)	2 211	1 103	1 108	2 411	383	2 028	3 344	514	2 830	7 966	2 000	5 966	5 821	4 405											
rån (5 §)	-	-	-	-	-	-	57	32	25	57	32	25	43	19	24										
grovt rån (6 §)	-	-	-	-	-	-	2	2	2	2	2	2	2	-	2										
tillgrepp av forskaffningsmedel (7 §)	6	3	3	3	2	1	62	27	35	71	32	39	36	21	15										
9 kap. Bedrägeri och annan oredlighet	146	28	118	242	40	202	1 091	150	941	1 479	218	1 261	580	474											
därav bedrägeri (1 §)	95	18	77	205	32	173	609	72	537	909	122	787	334	275											
grovt bedrägeri (3 §)	17	-	17	-	-	-	136	-	136	153	-	153	53	-											
bedrägligt beteende (2 §)	18	6	12	30	7	23	102	18	84	150	31	119	51	37											
håleri, håleriförseelse (6, 7 §)	16	4	12	6	1	5	192	36	156	214	41	173	118	25											
10 kap. Försökning, annan trolöshet och mutbrott	49	11	8	212	8	204	194	40	154	425	59	366	191	34											
11 kap. Brott mot borgenärer m.m.	5	-	5	213	-	213	174	-	174	392	-	392	209	-											
12 kap. Skadegörelsebrott	321	293	28	194	79	115	336	87	249	851	459	392	690	251											
13 kap. Allmänliga brott	4	-	4	13	-	13	46	5	41	63	5	58	61	5											
därav Mordbrand, grov mordbrand	-	-	-	-	-	-	19	1	18	19	1	18	18	1											
14 kap. Förläsningsbrott	30	16	14	87	15	72	191	24	167	308	55	253	177	46											
15 kap. Menad, falskt åtal m.m.	287	277	10	94	64	30	99	58	41	480	399	81	452	388											
16-22 kap. Brott mot staten	58	32	26	54	10	44	1 044	252	792	1 156	294	862	675	503											
16 kap. Brott mot allmän ordning	4	1	3	14	4	10	54	4	50	72	9	63	52	47											
17 kap. Brott mot allmän verksamhet	54	31	23	40	6	34	987	248	739	1 081	285	796	621	454											
därav Våld eller hot mot tjänsteman	23	16	7	8	1	7	540	122	418	571	139	432	431	108											
18 kap. Högmålsbrott	-	-	-	-	-	-	-	-	-	-	-	-	-	-											
19 kap. Brott mot rikets säkerhet	-	-	-	-	-	-	-	-	-	-	-	-	-	-											
20 kap. Tjänstefel m.m.	-	-	-	-	-	-	3	-	3	3	-	3	2	-											

Tabell 4.23. (forts). Antal lagförda brott^a där den lagförda är kvinna, efter lagföringstyp och ålder, år 2012

Brottslagrum	Åtalsunderlättelse			Strafförelägganden			Domslut			Summa			Dåräv Huvudbrott		
	Totalt	ålder 15-20	21-	Totalt	ålder 15-20	21-	Totalt	ålder 15-20	21-	Totalt	ålder 15-20	21-	Totalt	ålder 15-20	21-
	Brott mot övriga specialstraffrättsliga författningar	1 975	359	1 616	4 466	679	3 787	8 498	800	7 698	14 939	1 838	13 101	9 292	1 253
Brott mot trafikbrottslagen	497	14	483	1 402	197	1 205	2 962	167	2 795	4 861	378	4 483	3 117	286	2 831
dåräv rattfylleri (4 §)	22	1	21	565	43	522	297	24	273	884	68	816	734	61	673
rattfylleri under påverkan av narkotika	103	3	100	72	6	66	459	14	445	634	23	611	87	8	79
grovt rattfylleri (4 a §)	2	-	2	1	-	1	606	30	576	609	30	579	572	28	544
smitning från olycksplats (5 §)	7	-	7	75	10	65	68	5	63	150	15	135	120	14	106
olovlig körning (3 §)	360	10	350	590	127	463	1 456	89	1 367	2 406	226	2 180	1 464	163	1 301
Brott mot narkotikastrafflagen	1 135	317	818	1 072	365	707	3 276	529	2 747	5 483	1 211	4 272	2 971	784	2 187
Narkotikabrott (1 §)	8	-	8	2	-	2	334	50	284	344	50	294	247	33	214
Ringa narkotikabrott (2 §)	1 127	317	810	1 070	365	705	2 928	478	2 450	5 125	1 160	3 965	2 713	751	1 962
Grovt narkotikabrott (3 §)	-	-	-	-	-	-	14	1	13	14	1	13	11	-	11
Vårslöshet med narkotika (3 a §)	-	-	-	-	-	-	-	-	-	-	-	-	-	-	-
Olovlig befattning med narkotikapreparater (3 b §)	-	-	-	-	-	-	-	-	-	-	-	-	-	-	-
Brott mot miljöbalken	2	1	1	17	2	15	7	2	5	26	5	21	24	5	19
dåräv grov smuggling (5 §)	7	3	4	180	23	157	178	16	162	365	42	323	308	38	270
grovt narkotikasmyggning (6 §)	-	-	-	-	-	-	17	2	15	17	2	15	17	2	15
grovt tullbrott (10 §)	-	-	-	-	-	-	-	-	-	-	-	-	-	-	-
Brott mot övriga författningar	334	24	310	1 795	92	1 703	2 075	86	1 989	4 204	202	4 002	2 872	140	2 732
Skattebrottslag	11	-	11	64	-	64	99	-	99	174	-	174	59	-	59
Lag om förbud beträffande knivar m.m.	58	7	51	28	7	21	194	29	165	280	43	237	107	16	91
Lag om kontaktförbud ²	-	-	-	3	-	3	84	6	78	87	6	81	19	2	17
Utlänningslag ³	15	-	15	76	2	74	47	4	43	138	2	136	133	2	131
Alkohollag ⁴	4	-	4	19	9	10	47	4	43	70	13	57	49	12	37
Lag om totalförsvarsplikt	-	-	-	-	-	-	-	-	-	-	-	-	-	-	-
Vapenlag/förordning	14	1	13	65	11	54	106	11	95	185	23	162	112	16	96
Trafikförordning ⁵	84	8	76	963	56	907	916	27	889	1 963	91	1 872	1 776	76	1 700
Lag om straff för marknadsmissbruk vid handel med finansiella instrument ⁶	-	-	-	-	-	-	2	-	2	2	-	2	1	-	1
Lag/förordning om vägtrafikregister	41	2	39	19	2	17	32	1	31	92	5	87	42	1	41
Lag om straff för terroristbrott	-	-	-	-	-	-	-	-	-	-	-	-	-	-	-
Bidragsbrottslag	29	-	29	362	-	362	224	-	224	615	-	615	172	-	172
Lag om straff för offentlig uppmaning, rekrytering och utbildning avseende terroristbrott och annan särskilt allvarig brottslighet	-	-	-	-	-	-	-	-	-	-	-	-	-	-	-
Övriga författningar	78	6	72	196	5	191	324	8	316	598	19	579	402	15	387

^aFörsök, förberedelse, stämpling, medhjälp, anstiftan, underlättelse att hindra år inkluderade i respektive brott. Detta betyder att ett lagföringsbeslut med huvudbrottsstöld, kan vara stöld, medhjälp till stöld, försök till stöld o.s.v.

¹Inklusive lagen (1960:418) om straff för vauusmuggling.

²Lag (1988:688) om besöksförbud har 1 januari 2011 bytt namn till lag (1988:688) om kontaktförbud.

³Avser både den tidigare utlänningslagen (1989:529) och den nya utlänningslagen (2005:716). Utlänningslagen (1989:529) upphörde att gälla den 31 mars 2006 då den nya utlänningslagen (2005:716) trädde i kraft.

⁴Avser både den gamla alkohollagen (1994:1738) och den nya alkohollagen (2010:1622). Lagen trädde i kraft 1 januari 2010. Genom lagen upphör alkohollag (1994:1738).

⁵Avser både trafikförordningen (1998:1276) och vägtrafikförordningen (1972:603). Vägtrafikförordningen upphörde att gälla den 1 oktober 1999 då trafikförordningen trädde i kraft.

⁶Avser både den tidigare insiderlagen (1990:1342), insiderstrafflagen (2000:1086) och den nya lagen om straff för marknadsmissbruk vid handel med finansiella instrument (2005:377). Insiderlagen upphörde att gälla då insiderstrafflagen trädde i kraft den 1 januari 2001. Insiderstrafflagen upphörde att gälla då lagen om straff för marknadsmissbruk vid handel med finansiella instrument trädde i kraft den 1 juli 2005.

⁷Lagen trädde i kraft 1 december 2010.

Tabell 4.24. Antal lagförda brott* där den lagförda är man, efter lagföringstyp och ålder, år 2012
 Number of offences resulting in a conviction, men, by age and type of decision, year 2012

Brottslagrum	Åtalsunderlättelse			Straffrelägganden			Domslut			Summa			Därav Huvudbrott		
	Totalt	ålder		Totalt	ålder		Totalt	ålder		Totalt	ålder		Totalt	ålder	
		15-20	21-		15-20	21-		15-20	21-		15-20	21-		15-20	21-
SAMTLIGA BROTT	25 152	5 425	19 727	37 903	7 021	30 882	129 482	20 318	109 144	192 517	32 764	159 753	108 459	19 768	88 691
Brott mot brottsbalken	7 142	2 209	4 933	7 686	1 090	6 596	56 983	11 901	45 082	71 811	15 200	56 611	40 581	9 309	31 272
3-7 kap. Brott mot person	511	214	297	943	117	826	20 248	4 320	15 928	21 702	4 651	17 051	11 682	2 787	8 895
därav mord och dråp (1, 2 §)	99	46	53	230	30	200	11 199	2 807	8 392	11 528	2 883	8 645	7 533	1 991	5 542
därav mord och dråp (1, 2 §)	-	-	-	-	-	-	146	19	127	146	19	127	121	14	107
misshandling (5 §)	94	44	50	203	26	177	9 855	2 518	7 337	10 152	2 588	7 564	6 511	1 773	4 738
grov misshandel (6 §)	-	-	-	-	-	-	859	213	646	859	213	646	642	172	470
vållande till annans död (7 §)	-	-	-	2	1	1	45	10	35	47	11	36	38	8	30
4 kap. Brott mot frihet och frid	383	156	227	382	73	309	7 137	1 180	5 957	7 902	1 409	6 493	2 912	596	2 316
därav grov fridsränkning	-	-	-	-	-	-	180	10	170	180	10	170	94	8	86
grov kvinnofridsränkning	2	-	2	-	-	-	354	7	347	356	7	349	221	5	216
5 kap. Årekränkning	2	-	2	-	-	-	104	20	84	108	20	88	26	5	21
6 kap. Sexualbrott	27	12	15	329	14	315	1 796	313	1 483	2 152	339	1 813	1 206	195	1 011
därav våldtäkt (1 §)	-	-	-	-	-	-	206	39	167	206	39	167	150	29	121
grov våldtäkt (1 §)	-	-	-	-	-	-	26	10	16	26	10	16	20	9	11
7 kap. Brott mot familj	-	-	-	-	-	-	12	-	12	12	-	12	5	-	5
8-12 kap. Brott mot förmögenhet	6 064	1 727	4 337	5 956	772	5 184	29 493	6 043	23 450	41 513	8 542	32 971	24 001	5 368	18 633
8 kap. Tillgreppsbrott	5 034	1 348	3 686	3 548	429	3 119	19 425	4 058	15 367	28 007	5 835	22 172	17 683	3 866	13 817
därav stöld (1 §)	586	221	365	716	91	625	8 542	1 652	6 890	9 844	1 964	7 880	6 064	1 303	4 761
grov stöld (4 §)	8	1	7	2	-	2	1 748	486	1 262	1 758	487	1 271	1 024	266	758
snatteri (2 §)	4 245	1 054	3 191	2 722	310	2 412	6 160	597	5 563	13 127	1 961	11 166	8 988	1 528	7 460
rån (5 §)	1	1	-	-	-	-	1 89	715	474	1 190	716	474	820	465	355
grovt rån (6 §)	-	-	-	-	-	-	62	23	39	62	23	39	52	15	37
tillgrepp av fortskaffningsmedel (7 §)	64	26	38	11	4	7	1 222	477	745	1 297	507	790	415	202	213
9 kap. Bedrägen och annan oredlighet	342	61	281	457	68	389	4 635	718	3 917	5 434	847	4 587	2 087	367	1 720
därav bedrägeri (1 §)	190	23	167	352	62	290	1 627	219	1 408	2 169	304	1 865	678	104	574
grovt bedrägeri (3 §)	-	-	-	38	-	38	616	42	574	654	42	612	239	11	228
bedrägligt beteende (2 §)	64	12	52	36	3	33	1 185	21	1 164	1 285	36	249	107	23	84
håleri, håleriförseelse (6, 7 §)	79	25	54	29	3	26	1 721	314	1 407	1 829	342	1 487	873	185	688
10 kap. Förskingring, annan trolöshet och mutbrott	97	37	60	148	44	104	796	197	599	1 041	278	763	494	160	334
11 kap. Brott mot borgenärer m.m.	23	-	23	1 111	-	1 111	1 389	2	1 387	2 523	2	2 521	1 259	-	1 259
12 kap. Skadegörelsebrott	568	281	287	692	231	461	3 248	1 068	2 180	4 508	1 580	2 928	2 478	975	1 503
13-15 kap. Brott mot allmänheten	325	207	118	357	118	239	1 104	195	909	1 786	520	1 266	1 220	416	804
13 kap. Allmänfarliga brott	12	4	8	31	5	26	124	39	85	167	48	119	133	37	96
därav Mordbrand, grov mordbrand	-	-	-	-	-	-	55	25	55	80	25	55	54	16	38
14 kap. Förfalskningsbrott	118	33	85	206	45	161	734	71	663	1 058	149	909	657	97	560
15 kap. Mened, falskt åtal m.m.	195	170	25	120	68	52	246	85	161	561	323	238	430	282	148
16-22 kap. Brott mot staten	242	61	181	430	83	347	6 138	1 343	4 795	6 810	1 487	5 323	3 678	738	2 940
16 kap. Brott mot allmän ordning	35	8	27	399	16	140	461	62	399	652	86	566	488	60	428
17 kap. Brott mot allmän verksamhet	206	53	153	274	67	207	5 663	1 281	4 382	6 143	1 401	4 742	3 176	678	2 498
därav Våld eller hot mot tjänsteman	51	20	31	39	11	28	2 872	574	2 298	2 962	605	2 357	1 926	365	1 561
18 kap. Högmålsbrott	-	-	-	-	-	-	-	-	-	-	-	-	-	-	-
19 kap. Brott mot rikets säkerhet	-	-	-	-	-	-	-	-	-	-	-	-	-	-	-
20 kap. Tjänstefel m.m.	1	-	1	-	-	-	13	-	-	13	-	14	-	-	14

Tabell 4.24. (forts). Antal lagförda brott^a där den lagförda är man, efter lagföringstyp och ålder, år 2012

Brottslagrum	Åtalsunderlättelse			Stratifikationslagganden			Domslut			Summa			Dåraav Huvudbrott		
	ålder			ålder			ålder			ålder			ålder		
	Totalt	15-20	21-	Totalt	15-20	21-	Totalt	15-20	21-	Totalt	15-20	21-	Totalt	15-20	21-
Brott mot övriga specialstraffrättsliga författningar	18 010	3 216	14 794	30 217	5 931	24 286	72 479	8 417	64 062	120 706	17 564	103 142	67 878	10 459	57 419
Brott mot trafikbrottslagen	5 064	420	4 644	9 993	1 749	8 244	26 048	2 371	23 677	41 105	4 540	36 565	23 602	2 830	20 772
dåraav rattfylleri (4 §)	246	16	230	4 278	216	4 062	2 908	181	2 727	7 432	413	7 019	5 653	309	5 344
rattfylleri under påverka av narkotika	1 023	68	955	631	139	492	3 766	306	3 460	5 420	513	4 907	827	141	686
grovt rattfylleri (4 a §)	34	3	31	8	8	4 104	4 104	218	3 886	4 146	221	3 925	3 637	194	3 443
smithing från olycksplats (5 §)	30	4	26	158	25	133	304	41	263	492	70	422	312	42	270
olovlig köring (3 §)	3 675	323	3 352	4 502	1 283	3 219	14 191	1 472	12 719	22 368	3 078	19 290	12 422	2 013	10 409
Brott mot narkotikastrafflagen	8 727	2 285	6 442	7 818	2 894	4 924	25 210	4 676	20 534	41 755	9 855	31 900	19 700	5 624	14 076
Narkotikabrott (1 §)	87	28	59	13	2	11	3 337	434	2 903	3 437	464	2 973	2 196	265	1 931
Ringa narkotikabrott (2 §)	8 640	2 257	6 383	7 805	2 892	4 913	21 606	4 236	17 370	38 051	9 385	28 666	17 314	5 353	11 961
Grovt narkotikabrott (3 §)	-	-	-	-	-	-	267	6	261	267	6	261	190	6	184
Vårdsöshet med narkotika (3 a §)	-	-	-	-	-	-	-	-	-	-	-	-	-	-	-
Olovlig befatning med narkotikapreksorer (3 b §)	-	-	-	-	-	-	-	-	-	-	-	-	-	-	-
Brott mot miljöbalken	6	1	5	102	7	95	133	8	125	241	16	225	178	12	166
Lag om straff för smuggling¹	49	12	37	1 605	273	1 332	1 459	126	1 333	3 113	411	2 702	2 486	374	2 112
dåraav grov smuggling (5 §)	-	-	-	-	-	-	93	-	93	93	-	93	30	-	30
grov narkotikasmyggling (6 §)	-	-	-	-	-	-	141	5	136	141	5	136	103	3	100
grovt tullbrott (10 §)	-	-	-	-	-	-	5	1	4	5	1	4	5	1	4
Brott mot övriga författningar	4 164	498	3 666	10 699	1 008	9 691	19 629	1 236	18 393	34 492	2 742	31 750	21 912	1 619	20 293
Skatebrottslag	36	-	36	398	-	362	1 008	-	1 008	1 442	-	1 442	376	-	376
Lag om förbud besträffande knivar m.m.	858	126	732	724	237	487	3 397	429	2 968	4 979	792	4 187	1 977	423	1 554
Lag om kontaktförbud ²	38	-	38	8	-	8	506	10	496	552	10	542	106	1	105
Utlänningslag ³	13	-	13	113	1	112	183	2	181	309	3	306	237	3	234
Alkohollag ⁴	24	7	17	166	48	118	559	96	463	749	151	598	456	109	347
Lag om totalförsvarsplikt	-	-	-	-	-	-	-	-	-	-	-	-	-	-	-
Vapenlag/förordning	136	14	122	204	43	161	1 323	172	1 151	1 663	229	1 434	726	101	625
Trafikförordning ⁵	907	113	794	6 106	410	5 696	8 208	303	7 905	15 221	826	14 395	12 947	554	12 393
Lag om straff för marknadsmissbruk vid handel med finansiella instrument ⁶	-	-	-	-	-	-	18	-	18	18	-	18	13	-	13
Lag om straff för terroristbrott	524	90	434	271	72	199	510	49	461	1 305	211	1 094	595	76	519
Bidrägsbrottslag	-	-	-	-	-	-	-	-	-	-	-	-	-	-	-
Lag om straff för offentlig uppmaning, rekrytering och utbildning avseende terrorismbrott	53	-	53	291	-	291	421	-	421	765	-	765	287	-	287
Lag om särskilt allvarigt brottslighet ⁷	-	-	-	-	-	-	-	-	-	-	-	-	-	-	-
Övriga författningar	1 575	148	1 427	2 418	197	2 221	3 496	175	3 321	7 489	520	6 969	4 192	352	3 840

^a Försök, förberedelse, stämpling, medhjälp, anstiftan, underlättelse att avsöka och underlättelse att hindra är inkluderade i respektive brott. Detta betyder att ett lagföringsbeslut med huvudbrottsstöld, kan vara stöld, medhjälp till stöld, försök till stöld o.s.v.

¹ Inklusive lagen (1960:418) om straff för varusmuggling.

² Lag (1988:688) om besöksförbud har 1 januari 2011 bytt namn till lag (1988:688) om kontaktförbud.

³ Avser både den tidigare utlänningslagen (1989:529) och den nya utlänningslagen (2005:716). Utlänningslagen (1989:529) upphörde att gälla den 31 mars 2006 då den nya utlänningslagen (2005:716) trädde i kraft.

⁴ Avser både den gamla alkohollagen (1994:1738) och den nya alkohollagen (2010:1622). Lagen trädde i kraft 1 januari 2010. Genom lagen upphör alkohollag (1994:1738).

⁵ Avser både trafikförordningen (1998:1276) och vägtrafikförordningen (1972:603). Vägtrafikförordningen upphörde att gälla den 1 oktober 1999 då trafikförordningen trädde i kraft.

⁶ Avser både den tidigare insiderlagen (1990:1342), insiderstrafflagen (2000:1066) och den nya lagen om straff för marknadsmissbruk vid handel med finansiella instrument (2005:377). Insiderlagen upphörde att gälla då insiderstrafflagen trädde i kraft den 1 januari 2001. Insiderstrafflagen upphörde att gälla då lagen om straff för marknadsmissbruk vid handel med finansiella instrument trädde i kraft den 1 juli 2005.

⁷ Lagen trädde i kraft 1 december 2010.

Tabell 4.25. Godkända ordningsbotsförelägganden efter den lagförde personens ålder och typ av överträdelse, år 2012.^{a, b, c}
 Summary fines imposed by the police, by age of offender and type of offence, year 2012.

Överträdelsetyp	Ålder								Totalt ^d
	15– 17	18– 20	21– 24	25– 29	30– 39	40– 49	50– 59	60–	
Samtliga godkända ordningsbotsförelägganden¹	1 799	15 139	25 675	27 299	59 467	74 263	56 237	52 379	312 264
Samtliga förseelser²	1 983	16 040	27 224	28 935	62 527	77 705	58 429	53 648	326 501
Därav									
Fortkörning på 20-50 väg <= 15 km	48	1 375	2 838	3 502	9 682	13 254	10 901	13 039	54 639
Fortkörning på 20-50 väg <= 16-30 km	36	863	1 604	1 870	4 453	5 681	4 163	3 819	22 490
Fortkörning på 20-50 väg <= 31-40 km	-	108	177	149	244	267	160	110	1 215
Fortkörning på 60-120 väg <= 15 km	3	1 266	3 005	4 341	12 616	18 080	15 119	16 287	70 717
Fortkörning på 60-120 väg <= 16-30 km	1	1 522	3 342	4 149	9 591	11 692	7 945	5 898	44 140
Fortkörning på 60-120 väg <= 31-50 km	2	456	896	913	1 706	1 716	1 026	572	7 287
Ej använt bilbälte, förare	19	909	1 876	1 856	3 445	4 648	4 147	3 938	20 838
Ej använt bilbälte, passagerare	302	765	882	726	817	708	532	465	5 197
Ej använt bilbälte, minderårig	3	44	156	323	685	518	243	107	2 079
Ej använt hjälm, mc och moped	320	165	105	97	93	82	82	41	986
Ej stannat vid övergångsställe	6	29	40	26	60	54	45	102	362
Fört fordon mot rött ljus, cykel och moped	17	40	98	136	197	123	74	38	723
Fört fordon mot rött ljus, annat fordon	5	69	114	93	239	260	202	205	1 188
Fört fordon i förbjuden färdriktning	9	48	70	45	82	61	43	29	387
Otillåten fordonstrafik, moterfordon	31	550	752	617	1 180	1 174	776	532	5 612
Fört fordon trots körförbud	4	489	1 424	1 728	3 561	4 341	2 549	1 416	15 512
Ej medfört körkort	5	98	121	95	124	80	66	22	611
Fordonsskatt ej betald	12	300	624	767	1 724	2 203	1 220	607	7 457
Fört avställt fordon	20	333	681	731	1 088	1 041	638	375	4 907
Fört fordon utan reg.skyld	122	248	353	240	321	313	174	70	1 841
Last ej förankrad	-	1	3	2	6	1	5	1	19
Dubbade däck otillåten tid, alla fordon	3	66	93	121	167	196	93	63	802
Profildjup otillräckligt, alla fordon	24	336	245	157	195	183	126	83	1 349
Överskridit spärrlinje, spårrområde	2	133	300	388	724	887	647	464	3 545
Ej iakttagit stopplik, cykel/moped	23	44	77	112	122	97	84	67	626
Ej iakttagit stopplik, annat fordon	13	91	163	237	546	730	506	513	2 799
Paråkning, cykel/moped	-	-	-	-	-	-	-	-	-
Ingen belysning, strålkastare saknas, cykel	92	180	278	129	115	71	42	22	929

^a Ordningsföreläggande utfärdat av tultjänsteman redovisas ej.

^b En person kan i en och samma ordningsbot bötfällas för flera överträdelser.

^c Ordningsbot rörande varusmuggling redovisas ej.

^d Inklusive 10 personer där uppgift om ålder saknas.

Tabell 4.26. Ordningsbotsförelägganden godkända av kvinnor efter den lagförda kvinnans ålder och typ av överträdelse, år 2012.^{a, b, c}
 Summary fines imposed by the police, women, by age of offender and type of offence, year 2012.

Överträdelsetyp	Ålder								Totalt
	15– 17	18– 20	21– 24	25– 29	30– 39	40– 49	50– 59	60–	
Samtliga godkända ordningsbotsförelägganden	369	2 604	4 624	5 241	14 086	18 667	12 410	10 368	68 369
Samtliga förseelser	395	2 702	4 773	5 406	14 387	19 122	12 624	10 446	69 855
Därav									
Fortkörning på 20-50 väg <= 15 km	9	419	750	1 002	3 410	4 684	3 291	3 215	16 780
Fortkörning på 20-50 väg <= 16-30 km	2	167	336	415	1 178	1 640	1 075	786	5 599
Fortkörning på 20-50 väg <= 31-40 km	-	18	21	18	35	46	26	17	181
Fortkörning på 60-120 väg <= 15 km	1	331	766	1 149	3 826	5 456	4 016	3 389	18 934
Fortkörning på 60-120 väg <= 16-30 km	-	278	662	757	1 941	2 326	1 341	862	8 167
Fortkörning på 60-120 väg <= 31-50 km	-	62	138	108	210	272	111	53	954
Ej använt bilbälte, förare	5	120	286	271	519	711	546	578	3 036
Ej använt bilbälte, passagerare	118	244	269	209	259	221	193	210	1 723
Ej använt bilbälte, minderårig	1	10	38	73	184	110	31	19	466
Ej använt hjälm, mc och moped	71	22	18	6	17	12	13	-	159
Ej stannat vid övergångsställe	1	8	6	8	13	23	8	24	91
Fört fordon mot rött ljus, cykel och moped	4	10	31	58	64	43	19	6	235
Fört fordon mot rött ljus, annat fordon	1	11	24	10	59	55	30	45	235
Fört fordon i förbjuden färdriktning	2	14	19	7	15	13	7	7	84
Otillåten fordonstrafik, moterfordon	4	90	136	101	236	276	152	104	1 099
Fört fordon trots körförbud	-	45	118	211	592	842	386	161	2 355
Ej medfört körkort	-	4	12	10	18	22	10	4	80
Fordonsskatt ej betald	-	37	64	108	325	524	248	73	1 379
Fört avställt fordon	-	16	34	63	105	143	71	28	460
Fört fordon utan reg.skytt	5	15	19	16	25	36	18	4	138
Last ej förankrad	-	-	-	-	-	-	-	-	-
Dubbade däck otillåten tid, alla fordon	-	4	17	23	36	47	22	14	163
Profildjup otillräckligt, alla fordon	1	14	8	10	22	35	24	13	127
Överskridit spärrlinje, spårrområde	-	10	36	39	91	97	65	46	384
Ej iakttagit stopplik, cykel/moped	10	19	39	60	48	50	36	19	281
Ej iakttagit stopplik, annat fordon	6	14	36	44	136	181	106	109	632
Paråkning, cykel/moped	-	-	-	-	-	-	-	-	-
Ingen belysning, strålkastare saknas, cykel	22	62	87	46	22	26	10	5	280

^a Ordningsföreläggande utfärdat av tulltjänsteman redovisas ej.

^b En person kan i en och samma ordningsbot bötfällas för flera överträdelser.

^c Ordningsbot rörande varusmuggling redovisas ej.

Tabell 4.27. Ordningsbotsförelägganden godkända av män efter den lagförda mannens ålder och typ av överträdelse, år 2012.^{a, b, c}
 Summary fines imposed by the police, men, by age of offender and type of offence, year 2012.

Överträdelsetyp	Ålder								Totalt ^d
	15– 17	18– 20	21– 24	25– 29	30– 39	40– 49	50– 59	60–	
Samtliga godkända ordningsbotsförelägganden	1 430	12 535	21 051	22 058	45 381	55 596	43 827	42 011	243 895
Samtliga förseelser	1 588	13 338	22 451	23 529	48 140	58 583	45 805	43 202	256 646
Därav									
Fortkörning på 20-50 väg <= 15 km	39	956	2 088	2 500	6 272	8 570	7 610	9 824	37 859
Fortkörning på 20-50 väg <= 16-30 km	34	696	1 268	1 455	3 275	4 041	3 088	3 033	16 891
Fortkörning på 20-50 väg <= 31-40 km	-	90	156	131	209	221	134	93	1 034
Fortkörning på 60-120 väg <= 15 km	2	935	2 239	3 192	8 790	12 624	11 103	12 898	51 783
Fortkörning på 60-120 väg <= 16-30 km	1	1 244	2 680	3 392	7 650	9 366	6 604	5 036	35 973
Fortkörning på 60-120 väg <= 31-50 km	2	394	758	805	1 496	1 444	915	519	6 333
Ej använt bilbälte, förare	14	789	1 590	1 585	2 926	3 937	3 601	3 360	17 802
Ej använt bilbälte, passagerare	184	521	613	517	558	487	339	255	3 474
Ej använt bilbälte, minderårig	2	34	118	250	501	408	212	88	1 613
Ej använt hjälm, mc och moped	249	143	87	91	76	70	69	41	827
Ej stannat vid övergångsställe	5	21	34	18	47	31	37	78	271
Fört fordon mot rött ljus, cykel och moped	13	30	67	78	133	80	55	32	488
Fört fordon mot rött ljus, annat fordon	4	58	90	83	180	205	172	160	953
Fört fordon i förbjuden färdriktning	7	34	51	38	67	48	36	22	303
Otillåten fordonstrafik, moterfordon	27	460	616	516	944	898	624	428	4 513
Fört fordon trots körförbud	4	444	1 306	1 517	2 969	3 499	2 163	1 255	13 157
Ej medfört körkort	5	94	109	85	106	58	56	18	531
Fordonsskatt ej betald	12	263	560	659	1 399	1 679	972	534	6 078
Fört avställt fordon	20	317	647	668	983	898	567	347	4 447
Fört fordon utan reg.skylt	117	233	334	224	296	277	156	66	1 703
Last ej förankrad	-	1	3	2	6	1	5	1	19
Dubbade däck otillåten tid, alla fordon	3	62	76	98	131	149	71	49	639
Profildjup otillräckligt, alla fordon	23	322	237	147	173	148	102	70	1 222
Överskridit spärrlinje, spärrområde	2	123	264	349	633	790	582	418	3 161
Ej iakttagit stopplik, cykel/moped	13	25	38	52	74	47	48	48	345
Ej iakttagit stopplik, annat fordon	7	77	127	193	410	549	400	404	2 167
Paråkning, cykel/moped	-	-	-	-	-	-	-	-	-
Ingen belysning, strålkastare saknas, cykel	70	118	191	83	93	45	32	17	649

^a Ordningsföreläggande utfärdat av tulltjänsteman redovisas ej.

^b En person kan i en och samma ordningsbot bötfällas för flera överträdelser.

^c Ordningsbot rörande varusmuggling redovisas ej.

^d Inklusive 10 personer där uppgift om ålder saknas.